



DIAGNOSI DE SENSELLARISME A LA CIUTAT DE TARRAGONA

Xarxa d'Atenció Integral
a Persones Sense Llar de Tarragona

imsst
INSTITUT MUNICIPAL
DE SERVEIS SOCIALS

 AJUNTAMENT DE
TARRAGONA

     **APP
TGN**
AGENDA

www.tarragona.cat

Elaboració i redacció: Marina Alcaina Olivé (Referent de Sensellarisme de l'Institut Municipal de Serveis Socials de Tarragona).

Disseny de portada: Imatge Corporativa Ajuntament de Tarragona.

Agraïments: A tot el treball que des de l'any 2017 ha realitzat la Xarxa d'Atenció Integral a Persones Sense Llar a la ciutat de Tarragona.

Tarragona, maig de 2024.

ÍNDEX

1. INTRODUCCIÓ	6
2. METODOLOGIA	11
3. CATEGORIES ETHOS 1 , 2: RECOMPTE NOCTURN	18
4. CATEGORIES ETHOS 1, 2: DADES QUALITATIVES	23
5. CATEGORIES ETHOS 1,2,3: PERSONES DECTADES PER LA BASE DE DADES DE L'INSTITUT MUNICIPAL DE SERVEIS SOCIALS	24
6. CATEGORIA ETHOS 4: DONES QUE VIUEN EN REFUGIS PER A DONES	44
7. CATEGORIA ETHOS 8: HABITATGES SENSE TÍTOL HABILITANT	47
8. CATEGORIA ETHOS 9: DESNONAMENTS	48
9. CATEGORIA ETHOS 11: LES FORMES DE SENSELLARISME MENYS VISIBLES A LA CIUTAT DE TARRAGONA.	50
10. RECURSOS D'ATENCIÓ AL SENSELLARISME A LA CIUTAT DE TARRAGONA: DEFINICIÓ I DADES.	51
11. CONCLUSIONS	99
12. BIBLIOGRAFIA	109

ÍNDIX DE FIGURES

Figura 1: Quadre de recursos i serveis que formen part de la XAIPSELLT.	9
Figura 2: Categoria ethos 1: Població per gèneres pernoctant al ras les nits del recompte.	19
Figura 3: Categoria ethos 2: Població per gèneres pernoctant a l'alberg les nits del recompte.	20
Figura 4: Categoria ethos 1: Espais de pernocta de les persones que pernocten al ras les nits dels recomptes.	21
Figura 5: Categoria ethos 1. Zones de la ciutat on s'ha localitzat persones pernoctant al ras.	22
Figura 6: Categoria ethos 1,2,3. Edat.	25
Figura 7: Categoria ethos 1,2,3. Països de procedència.	26
Figura 8: Categoria ethos 1,2,3. Situació econòmica i procedència dels ingressos.	27
Figura 9: Categoria ethos 1,2,3. Principals prestacions públiques.	28
Figura 10: Categoria ethos 1,2,3. Situació en relació al consum de substàncies.	29
Figura 11: Categoria ethos 1,2 i 3. Temps al carrer.	30
Figura 12: Categoria ethos 1,2,3. Motius principals de la situació de sensellarisme.	30
Figura 13: Categoria ethos 1,2,3. Edat de les persones que alternen situació de carrer amb allotjaments temporals de forma autònoma.	32
Figura 14: Categoria ethos 1,2,3. Procedència de les persones que alternen situació de carrer amb allotjaments temporals de forma autònoma.	32
Figura 15: Categoria ethos 1,2,3. Situació econòmica de les persones que alternen situació de carrer amb allotjaments temporals de forma autònoma.	33
Figura 16: Categoria ethos 1,2,3. Principals prestacions que reben les persones que alternen situació de carrer amb allotjaments temporals de forma autònoma.	34
Figura 17: Categoria ethos 1,2,3. Situació de les persones que alternen situacions de sense sostre amb recursos habitacionals temporals de forma autònoma en relació a situació de salut mental i discapacitat.	35
Figura 18: Categoria ethos 1,2,3. Temps al carrer de les persones que alternen situacions de sense sostre amb recursos habitacionals temporals de forma autònoma.	36
Figura 19: Categoria ethos 1,2,3. Recurs habitacional més utilitzat per les persones que alternen situacions de carrer amb recursos habitacionals temporals.	36
Figura 20: Categoria ethos 1,2,3. Motius de la situació de sensellarisme de les persones que es troben en situació de sense sostre i alternen recursos habitacionals de forma autònoma.	37
Figura 21: Categoria ethos 1,2,3. Recurs de procedència dels joves detectats en situació de sensellarisme.	38
Figura 22: Categoria ethos 1,2,3. País de procedència dels joves en situació de sensellarisme.	39

Figura 23: Categoria ethos 1,2,3. Situaicó econòmica dels joves en situació de sensellarisme..	40
Figura 24: Situació en relació al consum de substàncies dels joves en situació de sensellarisme.	41
Figura 25: Situació dels joves en relació a la situació de sensellarisme.	41
Figura 26: Temps al carrer dels joves en situació de sensellarisme.	42
Figura 27: Situació en relació a l'allotjament dels joves en situació de sensellarisme.	43
Figura 28: Edat de les dones en situació de violència masclista detectades per l'ABS.	44
Figura 29: País de procedència de les dones en situació de violència detectades per l'ABS.	45
Figura 30: Procedència dels ingressos de les dones en situació de violència detectades per l'ABS.	45
Figura 31: Habitatges sense títol habilitant i nombre de persones que hi resideixen.	47
Figura 32: Desnonaments a la ciutat de Tarragona. Any 2022.	48
Figura 33: Tipologia de famílies desnonades.	49
Figura 34: Categories ethos 11. Zones de la ciutat i espais de pernocta.	50
Figura 35: Edat de les persones ateses al PASS l'any 2022.	53
Figura 36: País de procedència de les persones ateses al PASS l'any 2022.	53
Figura 37: Edat de les persones itinerants ateses l'any 2022 al PASS.	54
Figura 38: País de procedència de les persones itinerants ateses al PASS l'any 2022.	55
Figura 39: Tipus d'arrelament dels joves beneficiaris del programa amb dades de la memòria Projecte Sostre 360. Any 2023.	61
Figura 40: Nombre i tipus baixes dels/les joves beneficiàries del Projecte Sostre 360. Any 2023.	63
Figura 41: Nombre i tipus de sortides efectuades al Projecte Sostre 360 l'any 2023.	63
Figura 42: Edat de les persones derivades a l'alberg des del Punt d'Atenció a Persones Sense Sostre i l'Equip de Joves Vulnerables.	68
Figura 43: País de procedència de les persones derivades a l'alberg des del Punt d'Atenció a Persones Sense Sostre 2022.	68
Figura 44: Procedència dels ingressos de les persones derivades a l'alberg des del Punt d'Atenció a Persones Sense Sostre i l'Equip d'Atenció a Joves Vulnerables l'any 2022.	69
Figura 45: Temps d'estada de les persones derivades a l'alberg des del Punt d'Atenció a Persones Sense Sostre i l'Equip de Joves Vulnerables l'any 2022.	70
Figura 46: Temps al carrer de les persones derivades a l'alberg des del Punt d'Atenció a Persones Sense Sostre l'any 2022.	71
Figura 47: País de procedència de les persones derivades des del Punt d'Atenció a Persones Sense Sostre al Menjador Social <i>Taula Amiga</i> l'any 2022.	78

Figura 48: País de procedència de les persones derivades des del Punt d'Atenció a Persones Sense Sostre al menjador social Joventut i Vida.	83
Figura 49: Nombre d'àpats diaris repartits per les entitats durant l'any 2023.	85
Figura 50: Motius d'entrada als pisos d'emergència any 2022.	93
Figura 51: Tipus de famílies que han ingressat als Pisos ATU 2022.	93
Figura 52: Prestacions que perceben les persones allotjades als pisos ATU 2022.	94
Figura 53: Gènere de les persones usuàries dels pisos d'inclusió social l'any 2022.	97
Figura 54: Principals prestacions percebudes per els usuaris dels Pisos d'Inclusió Social de l'any 2022.	97
Figura 55: Situació en relació a la discapacitat de les persones usuàries del pis d'inclusió social l'any 2022.	98

1. INTRODUCCIÓ

Aquest informe respon a l'encàrrec del Departament de Drets Socials de la Generalitat de Catalunya dins del Marc d'Acció per a l'abordatge del sensellarisme a Catalunya 2022-2025.

L'informe recull les dades de l'any 2022 i 2023, tot i que amb menor incidència, amb les que compta l'ens local sobre la situació de sensellarisme al seu municipi.

Seguint les directrius de l'encàrrec del Departament de Drets Socials, en el present informe es recullen les dades relatives a les categories ethos 1,2,3,4,7 i altres formes habituals de sensellarisme al nostre municipi.

Aquest informe s'ha pogut realitzar gràcies al treball que s'ha realitzat per part de la Xarxa d'Atenció Integral a les Persones en Situació de Sense Llar a la ciutat de Tarragona (XAIPSLLT) des de l'any de la seva creació.

1.1 Sensellarisme

El sensellarisme es tracta d'un fenomen social que cada dia creix amb més freqüència en la nostra societat donat la tendència a l'alça dels preus de l'habitatge, sobretot en habitatges de lloguer i les dificultats per accedir al mercat laboral.

Segons l'enquesta "Enquesta a persones sense llar" elaborada per l'Institut Nacional d'Estadística l'any 2022 les principals causes que porten les persones a quedar-se en situació de sensellarisme són: els processos migratoris, la pèrdua del treball, el desnonament de l'habitatge i la manca d'ingressos per a fer front a les despeses d'allotjament.

Segons Dragana Argamov (1995) el sensellarisme és la situació en què "les persones que no poden accedir o conservar un allotjament adequat, adaptat a la seva situació personal, permanent i que proporcioni un marc estable de convivència, sigui per raons econòmiques o altres barreres socials, o perquè presenten dificultats per a portar una vida autònoma".

A més a més, l'any 1989 FEANTSA (Federació Europea d'Organitzacions Nacionals que treballen amb persones sense llar) va ser fundada amb l'objectiu de lluitar contra el sensellarisme i acabar amb aquesta problemàtica social.

L'any 2005 FEANTSA va establir tretze categories de persones sense llar:

Situació	Categoria Conceptual	Categoria Operativa	Tipus d'allotjament
Sense Llar	Sense Sostre	1. Persones vivint al ras	1.1 Espai públic o exterior
		2. Persones que passen la nit en albergs per a persones sense llar.	1.2 Refugi nocturn
	Sense Habitatge	3. Persones que viuen en equipaments per a persones sense llar.	3.1 Llars i albergs per a persones sense llar.
			3.2 Centres d'estada limitada
			3.3 Allotjaments amb suport per a moments de transició
		4. Persones que viuen en refugis per a dones	4.1 Refugis per a dones
		5. Persones que viuen en equipaments residencials per a immigrants.	5.1 Centres de recepció o d'allotjament temporal
			5.2 Allotjament per a treballadors immigrants
		6. Persones en procés de sortida d'institucions	6.1 Centres Penitenciaris
			6.2 Institucions de tractament mèdic
			6.3 Cases d'acollida per a nens o joves
		7. Persones que reben suport de llarga durada (per haver estat en situació de sense llar)	7.1 Residències per a persones grans en situació de sense llar.
			7.2 Centres residencials amb suport per a persones que han passat per situacions de sense llar
Exclusió residencial	Habitatge insegur	8. Persones que viuen en un habitatge insegur	8.1 Amb amics o familiars
			8.2 Relloguer
			8.3 Ocupació il·legal d'immobles
	9. Persones que viuen sota amenaça de desnonament	9.1 En procés de desnonament per impagament del lloguer	
		9.2 En procés d'execució hipotecària	
	10. Persones que viuen sota l'amenaça de violència	10. Llars amb antecedents de violència domèstica o amb denúncies interposades per la policia	
	Habitatge inadequat	11. Persones que viuen en estructures "no convencionals" i temporals	11.1 Mòbils homes o caravanes
			11.2 Edificació no convencional
			11.3 Estructures temporals
		12. Persones que viuen en habitatges insalubres	12.1 Habitatges no adequats per la vida quotidiana
13. Persones que viuen en situació d'amuntegament	13.1 Habitatges ocupats en situació d'amuntegament		

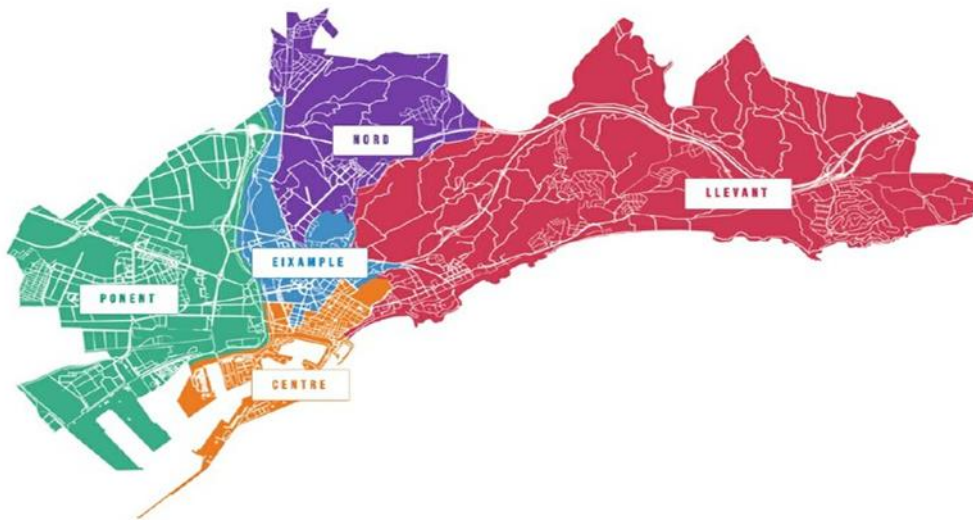
Font: Elaboració pròpia amb la classificació ethos elaborada per FEANTSA.

1.2 Contextualització de la ciutat de Tarragona

Segons les dades de l' IDESCAT, Tarragona és una ciutat de 138.326 habitants amb una superfície de 57, 88 km quadrats.

La ciutat de Tarragona s'estén a 14 kilòmetres del litoral i la temperatura durant tot l'any és molt suau i se situa al voltant dels 17 graus

Està dividida en cinc districtes: Llevant, Centre, Eixample, Ponent i Nord.



La situació de la ciutat i el clima afavoreix que sigui un atractiu per les persones que no disposen d'habitatge, donat que té condicions climàtiques bones per a poder pernoctar al ras.

A més a més, la ciutat compta amb diferents recursos que donen resposta a les necessitats de les persones en situació de sense llar.

Un altre factor a tenir en compte és la proximitat entre Tarragona i Barcelona. La distància entre Tarragona i una gran ciutat com Barcelona, en la que contínuament existeix un gran trànsit de persones que arriben i se'n van, és molt curta. La distància entre ambdues ciutats és de 98 km i amb transport públic aquesta distància es pot recórrer en una hora. Aquesta proximitat entre les dues poblacions fa que Tarragona sigui una ciutat que aculli a persones que es troben de pas.

Cal afegir que, la manca de coordinació entre els diferents municipis en relació amb polítiques públiques en matèria de sensellarisme produeix que moltes persones que es troben en situació de sense llar escullin Tarragona com a ciutat de destí, ja que compta amb bones condicions climatològiques i l'existència de recursos per atendre les seves necessitats.

1.3 Xarxa d'Atenció Integral a Persones Sense Llar de Tarragona.

A escala local, l'any 2017 es va constituir la Xarxa d'Atenció Integral a Persones en Situació de Sense Llar a Tarragona amb la finalitat de crear un marc comú entre entitats i organitzacions que treballen amb persones sense llar en el procés de recuperació de la màxima autonomia personal.

Així mateix, l'objectiu de la XAIPSSLLT és contribuir i millorar la capacitat de resposta dels serveis i recursos reforçant les capacitats globals de la ciutat per atendre de forma integral les situacions de persones sense llar.

La XAIPSSLLT es troba constituïda per més d'una vintena d'entitats que treballen amb el col·lectiu de persones en situació de sensellarisme a la ciutat de Tarragona i d'altres recursos de la xarxa comunitària. Cada entitat i servei té assignat un representant que és qui forma part dels plenis de la Xarxa. Actualment, la persona que s'encarrega de dinamitzar la Xarxa és la Referent de Sensellarisme de l'Institut Municipal de Serveis Socials de Tarragona.

1.3.1 Entitats que formen part de la XAIPSSLLT:

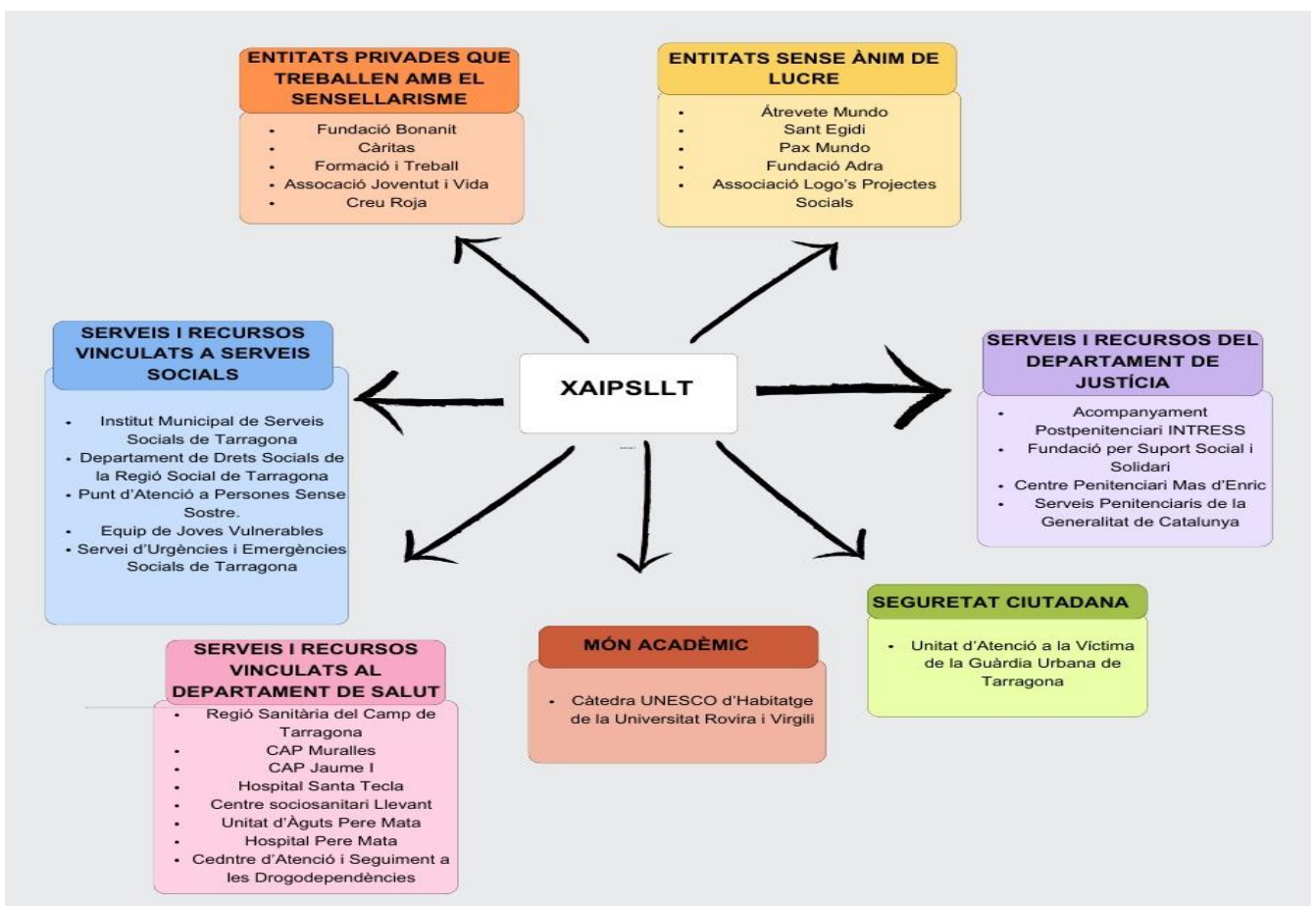
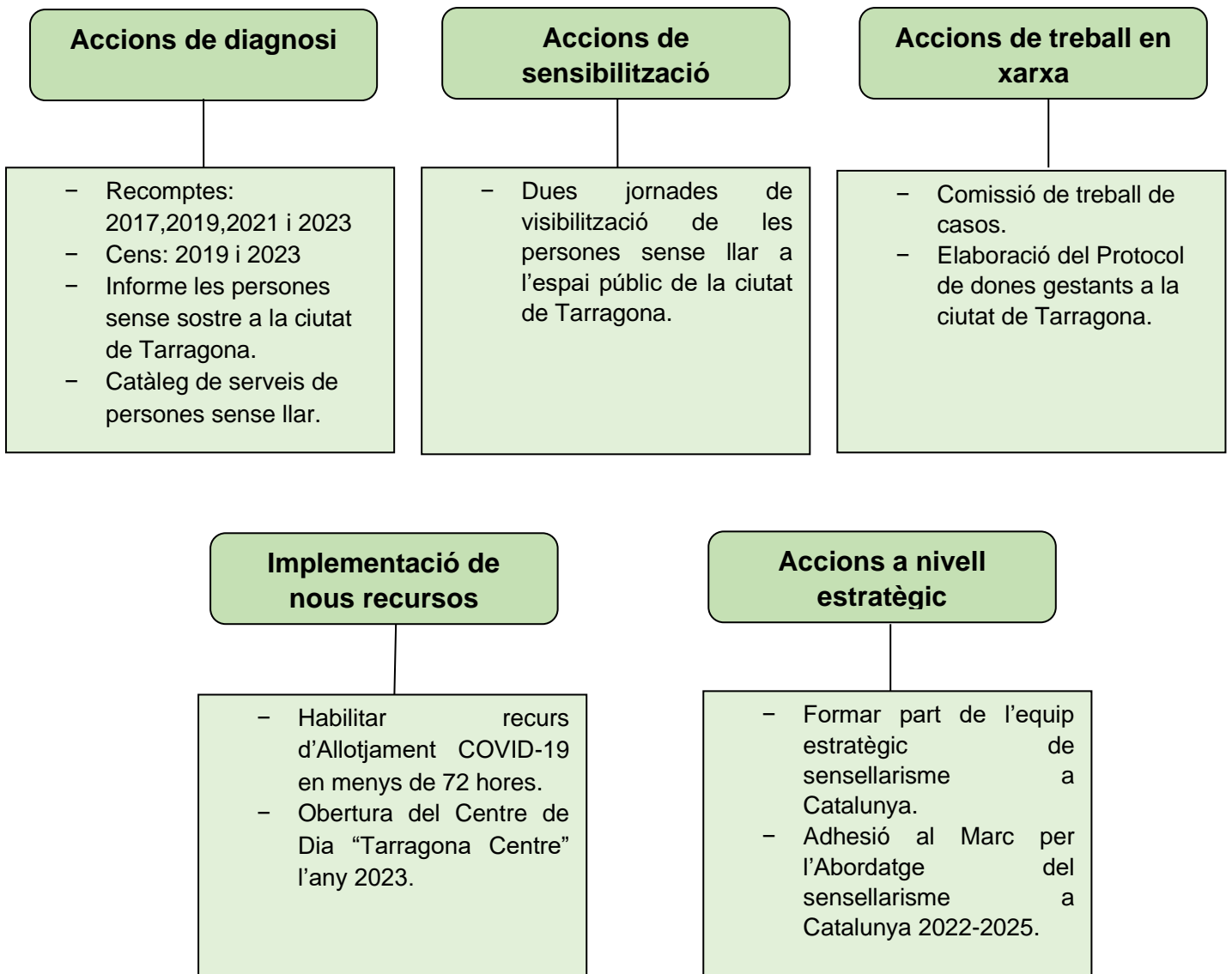


Figura 1: Quadre de recursos i serveis que formen part de la XAIPSSLLT. Font: Elaboració pròpia.

1.3.2 Accions que s'han impulsat des de la XAIPSLLT:



2. METODOLOGIA

Per a elaborar la diagnosi de la situació de sensellarisme a la ciutat de Tarragona s'han utilitzat diferents fonts que ens poden aproximar de forma quantitativa i qualitativa al fenomen. Les fonts que s'han utilitzat han estat:

FONTES QUANTITATIVES	FONTES QUALITATIVES
Recomptes nocturns de persones en situació de sense sostre dels anys 2017,2019,2021,2023 realitzat per la XAIPSELLT.	<i>Informe les persones en situació de sense sostre a la ciutat de Tarragona. Xarxa d'Atenció Integral de persones sense llar. Ajuntament de Tarragona 2019.</i> ¹
Dades d'Hèstia amb relació al nombre de persones en situació de sensellarisme dins les categories ethos 1,2 i 3 ateses per l'Atenció Bàsica Social Primària l'any 2022 de l'Institut Municipal de Serveis Socials de Tarragona.	Dades d'Hèstia en relació amb les variables descriptives: perfil sociodemogràfic, situació econòmica, situació de salut, situació respecte al consum de substàncies i situació de sensellarisme de les persones en situació de sensellarisme dins les categories ethos 1,2 i 3 ateses per l'Atenció Bàsica Social Primària l'any 2022 de l'Institut Municipal de Serveis Socials de Tarragona .
Registre d'allotjaments d'urgència de l'Institut Municipal de Serveis Socials de Tarragona l'any 2022.	Memòria qualitativa dels equipaments destinats a atendre a persones en situació de sensellarisme l'any 2022: Fundació Eveho, Fundació Bonanit i Menjador Social <i>Taula Amiga</i> .
Dades quantitatives del programari Equaliment en relació amb les persones ateses al menjador social <i>Taula Amiga</i> 2023.	Dades qualitatives del programari Equaliment en relació amb les persones ateses al menjador social <i>Taula Amiga</i> 2023.
Registre d'allotjaments a pisos ATU de l'institut Municipal de Serveis Socials de Tarragona l'any 2022.	Memòria qualitativa del projecte dels pisos d'Inclusió Social de l'Institut Municipal de Serveis Socials de Tarragona any 2023.

¹ Informe disponible a: [Les persones en situació de sense sostre a la ciutat de Tarragona – Pla d'Inclusió i Cohesió Social de Tarragona](#)

Registre de desnonaments realitzat per l'Institut Municipal de Serveis Socials de Tarragona i l'Oficina Local d'Habitatge l'any 2022.	Dades qualitatives extretes d'Hèstia amb relació a les persones de la categoria ethos 4 ateses als Serveis Socials d'Atenció Primària de l'Institut Municipal de Serveis Socials de Tarragona.
Informe Guàrdia Urbana en relació amb l'estat d'ocupació d'habitatges a la ciutat de Tarragona i d'algunes formes de sensellarisme ocult que es donen a la ciutat durant l'any 2023.	Registre de casos i les seves característiques del Projecte Sostre 360 de l'Institut Municipal de Serveis Socials de Tarragona 2023.
Nombre d'àpats repartits per les associacions de repartiment d'àpats itinerant.	

Taula 1: Recull de fonts metodològiques emprades per a elaborar la diagnosi. Font: Elaboració pròpia.

2.1 Recomptes nocturns

Les dades recollides en aquesta diagnosi, fan referència als recomptes realitzats l'any: 2017, 2019, 2021 i 2023.

L'acció del recompte ha estat impulsada per la Xarxa d'Atenció Integral a les Persones en Situació de Sense Llar a Tarragona per a conèixer la dimensió del fenomen del sensellarisme a la ciutat i poder desenvolupar programes i projectes destinats a donar atenció i reduir la vulnerabilitat d'aquest col·lectiu.

Durant la primera edició del recompte es va comptar amb la col·laboració de la Fundació Arrels per a poder definir i organitzar aquesta iniciativa.

Per a dur a terme el recompte, s'ha disposat de una mitjana de 100 i 150 voluntaris per a recórrer els carrers de la ciutat de Tarragona en les quatre edicions.

Els voluntaris s'han organitzat en equips de tres persones que han explorat els barris de Part Alta, Part Baixa; Barris de zona Nord: Sant Pere i Sant Pau i Sant Salvador; Barris de Ponent: Torreforta, Bonavista i Campclar. Els nuclis disseminats i les zones menys cèntriques de la ciutat de Tarragona s'han explorat les nits del recompte mitjançant el suport de Creu Roja i Protecció Civil de Tarragona.

L'instrument que s'ha utilitzat per a recollir les dades ha estat un mapa de la zona delimitada a explorar amb una fitxa d'observació que ens permet recollir el nombre de persones que veiem en un carrer concret, el sexe i el lloc de pernoctació: al ras, sota cobert, dins d'un caixer i dins d'un cotxe.

Durant aquests anys i de forma bianual, s'han recollit dades de les persones que es troben pernoctant al carrer (categoria, ethos 1) i d'altres que es troben allotjades en els establiments temporals per a persones en situació de sense sostre: l'Alberg Bonanit de Tarragona (categoria, ethos 2) durant les nits que s'ha organitzat la iniciativa.

Els resultats dels tres recomptes realitzats es troben publicats a la web de l'Ajuntament de Tarragona².

2.2 Cens a persones en situació de sense llar

L'any 2019 a la ciutat de Tarragona es va elaborar el cens a persones en situació de sense sostre la nit del 2 al 3 de juny.

L'enquesta va ser realitzada per 25 tècnics voluntaris que es van oferir a recórrer la ciutat de Tarragona per a poder dur a terme aquesta iniciativa.

Per idiosincràsia de la ciutat, la nit del cens es van recollir 7 entrevistes. Per aquesta raó, es va complementar amb 21 entrevistes més que es van fer a persones en situació de sense llar dins la categoria ethos 1, 2 i 3, usuàries del Punt d'Atenció a les persones Sense Sostre de l'Institut Municipal de Serveis Socials de Tarragona i els mateixos tècnics de l'equipament van realitzar les enquestes. A més a més, s'hi van sumar les entrevistes dutes a terme pels tècnics de la Fundació Bonanit a les usuàries de l'alberg.

En total es van dur a terme 28 entrevistes.

L'eina que es va utilitzar va ser l'Enquesta VI-SPDAT. Aquestes sigles corresponen a Service Prioritization Decision Assistance Tool (VISPDAT) emprada per l'organització Community Solution als Estats Units i moltes ciutats europees que s'han sumat a la campanya The European en Street Homeless.

Aquesta enquesta ha estat traduïda al castellà amb el nom Índice de vulnerabilidad e Instrumento Asistencial para decidir sobre las prioridades del servicio i ha estat emprada en altres municipis de Catalunya per a la realització del cens de persones sense llar.

El qüestionari consta de 71 preguntes que exploren 6 temes:

- Informació bàsica sobre la persona i informació demogràfica.
- Informació rellevant del context local.
- Trajectòria del sensellarisme.
- Riscos.

² Informació disponible a [Resultats recompte 2017 \(tarragona.cat\)](#); [Resultats recompte 2019 \(tarragona.cat\)](#); [Resultats recompte 2021 \(tarragona.cat\)](#); [Resultats recompte 2023 \(tarragona.cat\)](#)

- Relacions socials i activitats de vida.
- Benestar.

Cadascuna de les preguntes del qüestionari porta associada una puntuació que es tradueix en una xifra que representa el grau de vulnerabilitat que presenta la persona: alt, mitjà o baix.

Del total de 71 preguntes, 56 eren de l'enquesta original i 15 es van afegir per orientar-les al context local.

La mostra de l'estudi eren persones de 19 a 65 anys que es troben en situació de sense sostre a la ciutat de Tarragona. La mostra seleccionada ha estat no aleatòria prioritzant el criteri d'accessibilitat.

Les dades que obtenim del cens ens permeten obtenir un perfil de les persones que es troben en situació de sense sostre a la ciutat de Tarragona i el grau de vulnerabilitat que presenten.

S'han incorporat altres eines que recullen dades qualitatives i quantitatives que puguin complementar la diagnosi respecte les categories ethos, 1,2 i 3 a la ciutat de Tarragona.

2.3 Dades recollides en relació a les categories ethos 1,2,3 per la base de dades de l'Institut Municipal de Serveis Socials de Tarragona

La major part de les dades que es recullen en aquesta diagnosi en referència a persones en situació de sensellarisme dins de les categories ethos 1, 2 i 3 durant l'any 2022 procedeixen del Punt d'Atenció a Persones Sense Sostre de l'Institut Municipal de Serveis Social de Tarragona.

La població destinatària d'aquest servei són persones que es troben dins la categoria ethos 1, 2 i 3. Encara que també trobem dades procedents de Serveis Socials d'Atenció Primària de Zona Centre, Zona Nord i Zona Ponent en menor incidència.

Les dades han estat recollides mitjançant el programari Hèstia i s'han filtrat de forma manual, ja que el programari compta amb certes limitacions i no permet analitzar i crear dades de forma ràpida. A més a més, el programa no s'adequa a la realitat del sensellarisme, perquè no permet introduir dades amb relació a totes les categories, ethos.

Dins la categoria ethos 1, 2 i 3 s'estableixen tres grups de població diferenciats. Els grups són:

- Categoria ethos 1, 2 i 3: Situació estricta de carrer, persones que pernocten a l'alberg i persones que pernocten en els Allotjaments Temporals que ofereix el Punt d'Atenció a Persones Sense Sostre.

- Categoria ethos 1, 2 i 3: Persones que alternen situació de carrer amb situació de sense habitatge de forma autònoma. És a dir persones que cobren prestació i pernocten en pensions alterant amb situació de carrer quan ja no disposen de diners, persones que cobren prestació i relloquen habitació i tornen en situació de carrer, persones que disposin o no d'ingressos i passen temporades puntuals allotjades a casa d'amics o familiars, persones que amb o sense ingressos ocupen un habitatge.
- Categoria ethos 1, 2 i 3 en joves: Els joves presenten una realitat diferent dels adults i han de conformar un grup diferenciat. Els joves detectats per l'Atenció Bàsica i Social de la ciutat de Tarragona en situació de carrer alternaven durant l'any 2022 situacions de carrer amb habitatges ocupats.

Les variables que s'analitzen dins d'aquest grup de categories són les següents:

- Perfil sociodemogràfic bàsic: Gènere, edat, país d'origen i situació administrativa.
- Situació econòmica: Si disposen d'ingressos, procedència i tipologia d'ingressos.
- Situació de salut: Situació respecte l'atenció sanitària, situació respecte la salut mental, situació respecte al consum de substàncies, situació respecte a la discapacitat.
- Situació de sensellarisme: Motius de la situació de sensellarisme, temps en situació de sensellarisme, modalitat de sensellarisme.

2.4 Dades recollides dels equipaments d'atenció a persones en situació de sensellarisme.

Punt d'Atenció a Persones Sense Sostre (IMSST)	- Dades qualitatives i quantitatives extretes d'Hèstia.
Equip d'Atenció a Joves Vulnerables (IMSST)	- Dades qualitatives i quantitatives extretes d'Hèstia.
Projecte Sostre 360 (IMSST)	- Memòria Fundació Eveho 2022. - Dades memòria Projecte Sostre IMSST 2023.
Alberg Fundació Bonanit	- Memòria Alberg Fundació Bonanit 2022. - Nombre de persones derivades des del PASS a l'alberg Bonanit amb informació qualitativa extreta d'Hèstia 2023.
Allotjaments Temporals d'Urgència (IMSST)	- Registre d'allotjaments de l'IMSST 2022: Dades quantitatives i qualitatives.
Programa Cafè i Caliu (Càritas)	- Dades proporcionades per l'entitat.

Menjador Social Taula Amiga (Formació i Treball)	<ul style="list-style-type: none"> - Memòria del menjador social Taula Amiga 2022. - Dades quantitatives i qualitatives extretes del programa Equaliment. - Dades qualitatives extres del programari Hèstia.
Menjador Social Joventut i Vida	<ul style="list-style-type: none"> - Dades quantitatives i qualitatives extretes d'Equaliment. - Dades qualitatives extretes d'Hèstia.
Repartiment d'àpats itinerant	<ul style="list-style-type: none"> - Dades quantitatives proporcionades per cada entitat.
Centre de Dia Tarragona Centre (IMSST i Creu Roja)	<ul style="list-style-type: none"> - Dades de registre de persones ateses al Centre de Dia l'any 2023.
Centre de Dia Creu Roja	<ul style="list-style-type: none"> - Dades de les persones ateses durant l'any 2022.
Servei de dutxes Cafè i Caliu	<ul style="list-style-type: none"> - Sense dades.
Pisos d'Urgència Social (IMSST)	<ul style="list-style-type: none"> - Dades quantitatives i qualitatives del registre de casos atesos en pisos d'urgència 2022. - Dades qualitatives extretes d'Hèstia.
Pisos d'Inclusió Social (IMSST)	<ul style="list-style-type: none"> - Dades qualitatives i quantitatives extretes de la memòria del projecte 2022.

Taula 2: Recull de dades de recursos i serveis que treballen amb persones en situació de sense llar a la ciutat de Tarragona. Font: Elaboració pròpia.

2.5 Dades recollides en relació a la categoria ethos 4

El present diagnòstic recull les dades amb relació a les dones en situació de violència que han d'abandonar el domicili familiar i han de refugiar-se en equipaments de caràcter social per a poder sortir de la situació de violència.

Les dades qualitatives s'han extret a partir del programari Hèstia i dels registres dels usuaris atesos en pisos d'Allotjament Temporal d'Urgència de l'institut Municipal de Serveis Socials de Tarragona per motius de violència masclista durant l'any 2022.

2.6 Dades en relació a les categories ethos 8 i 10

En el diagnòstic de la situació de sensellarisme a la ciutat de Tarragona es recull informació amb relació amb al nombre d'edificis que es troben sense títol habilitant a la ciutat de Tarragona amb les dades proporcionades de la Guàrdia Urbana de Tarragona durant l'any 2023.

A més a més, en la diagnosi volem fer palès de la situació que ens trobem a la ciutat de Tarragona amb relació als desnonaments d'habitatges. Les dades en relació amb els desnonaments s'han incorporat gràcies al registre de desnonaments i tipologia familiar dels serveis socials d'habitatge de l'Oficina Local d'Habitatge de Tarragona.

2.7 Dades recollides en relació a la categoria ethos 11

En la present diagnosi s'inclouen les dades de les categoria ethos 11 que és una de les formes de sensellarisme no visible que es donen a la ciutat de Tarragona. Es recull les zones, la modalitat de sensellarisme i el nombre de persones detectades a partir de l'Informe elaborat per Guàrdia Urbana l'any 2023.

3. CATEGORIES ETHOS 1 , 2: RECOMPTES NOCTURNS.

A la ciutat de Tarragona s'han portat a terme quatre recomptes nocturns de forma bianual des de l'any 2017. Les dades que s'han recollit en els recomptes nocturns ens proporcionen una aproximació de les persones que es troben pernoctant al carrer en una nit determinada a la ciutat de Tarragona.

El total de persones que s'han detectat pernoctant al carrer durant la realització dels quatre recomptes ha estat la següent:

2017 Nit del 4 al 5 de maig	63 persones
2019 Nit del 14 al 15 de maig	84 persones
2021 Nit del 9 al 10 de novembre	77 persones
2023 Nit del 17 al 18 d'octubre	78 persones

Taula 3: Nombre de persones trobades durant les nits del Recompte de persones en situació de sense sostre a la ciutat de Tarragona. Font: Elaboració pròpia.

Les dades recollides en les nits dels recomptes, ens mostren una tendència en augment del nombre de persones trobades pernoctant al carrer respecte de l'any 2017 a l'any 2019.

Respecte a les dades dels recomptes dels anys posteriors, mostren un lleuger descens en les dades recollides del 2019 al 2021. Si comparem, les dades dels recomptes efectuats el 2021 i el 2023 ens mostren una tendència establir-se.

En el recompte de l'any 2019 és on trobem un major augment amb relació al nombre de persones en situació de sense sostre a la ciutat de Tarragona. Un factor a tenir en compte que pot tenir especial incidència en l'augment de persones trobades pernoctant al carrer l'any 2019 respecte del 2017 pot ser l'arribada l'any 2018 de joves migrants no acompanyats sense referents al territori.

Segons Raimúndez et. al (2023), l'any 2018 s'estima que a Catalunya van arribar 3742 menors no acompanyats d'edat compresa entre 16 i 17 anys. La manca de provisió de recursos en aquell

moment per tots aquests joves nous i la finalització del sistema de protecció a la infància i l'adolescència als 18 anys, són factors que van poder produir que molts joves es quedessin sense recurs residencial una vegada complerts els 18 anys.

Aquesta premissa pot estar relacionada amb l'augment de persones al carrer l'any 2019 a Tarragona. L'any 2020 l'Institut Municipal de Serveis Socials de Tarragona va incorporar un nou servei: l'Acompanyament Integral Sòcioeducatiu per a Joves Migrats sols sense referents al territori. L'equip estava format per tres educadores socials i el servei donava a atenció als joves migrats no acompanyats oferint-los-hi, entre d'altres, recursos d'allotjament.

La posada en marxa d'aquest servei i, probablement amb un conjunt d'altres factors, es reflecteix en el recompte de l'any 2021 on podem veure una disminució del nombre de persones que es van trobar pernactant al carrer.

En relació amb les dades per gènere, trobem un lleuger augment en dones trobades pernactant al carrer l'any 2017 i 2019. Aquest increment de dones trobades al carrer pot anar en detriment amb l'augment del nombre de persones pernactant al carrer en general entre aquests dos anys.

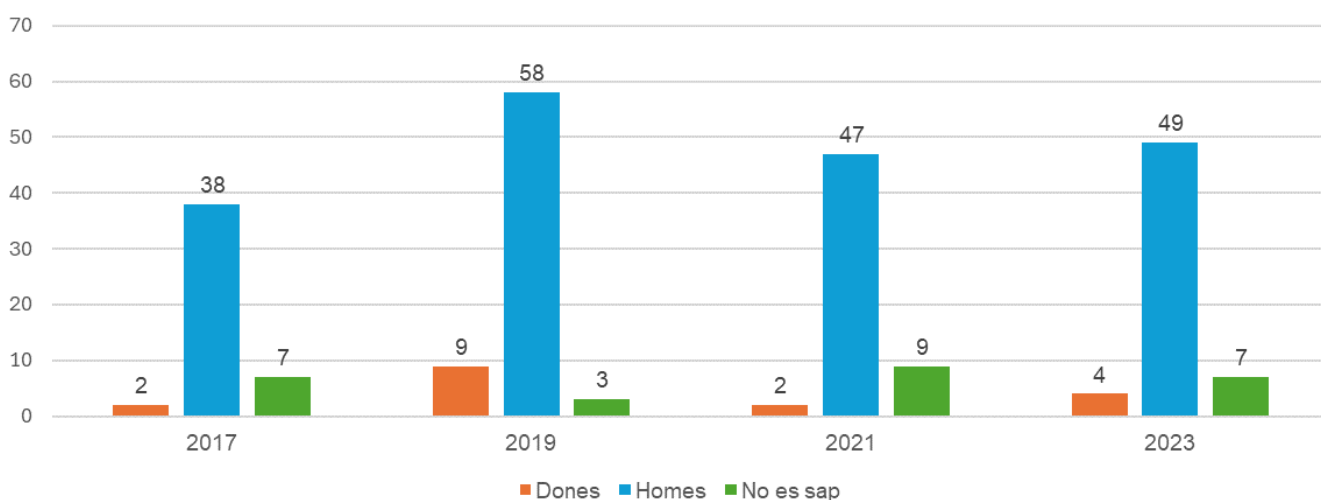


Figura 2: Categoria ethos 1: Població per gèneres pernactant al ras les nits del recompte. Font: Elaboració pròpia amb dades del recompte 2017,2019,2021 i 2023.

Respecte als recomptes dels anys posteriors, podem observar que les dades amb relació al gènere femení tenen tendència a augmentar seguint l'evolució total general de les persones que s'han localitzat pernactant al ras.

Encara que, existeix una clara predominança del gènere masculí respecte al femení en les dades recollides en els quatre recomptes que s'han realitzat a la ciutat de Tarragona.

En canvi, la variable en què no se sap identificar el gènere de la persona, podem observar una tendència en augment en els anys del 2019, 2021, 2023 respecte de l'any 2017. La dificultat per a poder identificar de quin gènere es tracta, no permet que puguem extreure conclusions en aquest aspecte.

Seguint en aquesta línia, pel que fa a les persones que pernoctaven a l'alberg la nit del recompte, la majoria de les persones usuàries eren homes. Només durant l'any 2019 i l'any 2023 es troben dones pernoctant la nit del recompte a l'alberg.

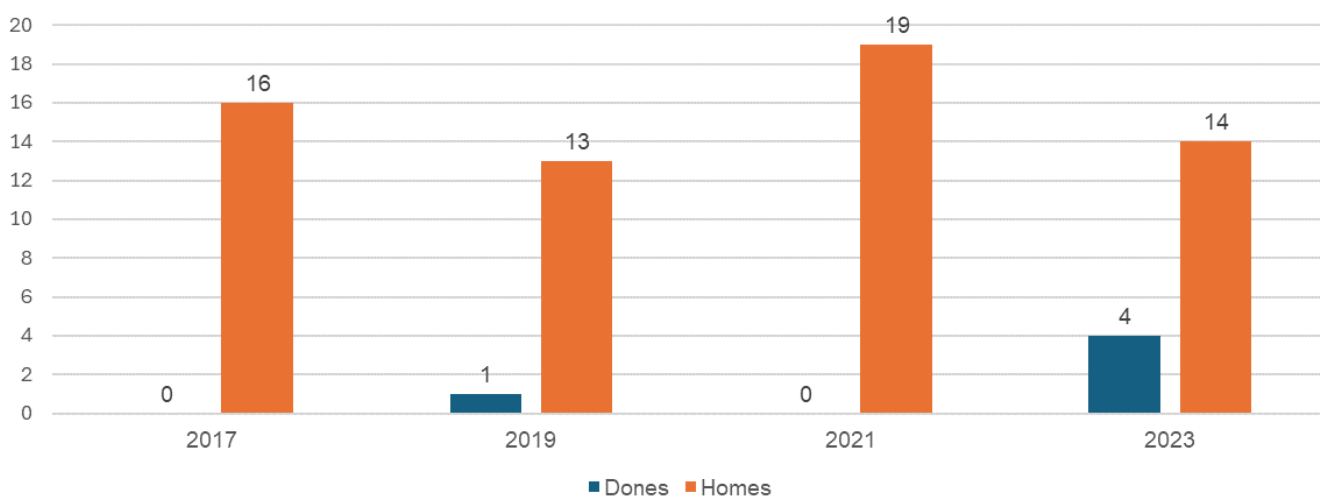


Figura 3: Categoria ethos 2: Població per gèneres pernoctant a l'alberg les nits del recompte. Font: Elaboració pròpia amb dades dels recomptes 2017,2019,2021 i 2023.

Pel que fa als espais de pernoctació, les categories on s'han observat més persones pernoctant han estat: sota el ras i sota cobert. En l'últim recompte realitzat l'any 2023, podem considerar una clara tendència en augment de persones que s'han localitzat pernoctant sota cobert.

Per altra banda, és interessant exposar com la tendència a pernoctar en caixers ha disminuït des de l'any 2017 a l'any 2023. Aquest factor pot estar associat a la disminució d'oficines físiques de moltes entitats bancàries i, a més a més, la tendència en els últims anys ha estat tancar durant la nit moltes de les oficines físiques que encara es troben operatives. Aquest fet podria anar associat a aquesta tendència a l'alça de les persones sense sostre de cercar espais coberts per a poder pernoctar, sigui en l'espai públic o en vehicles, on podem veure un augment.

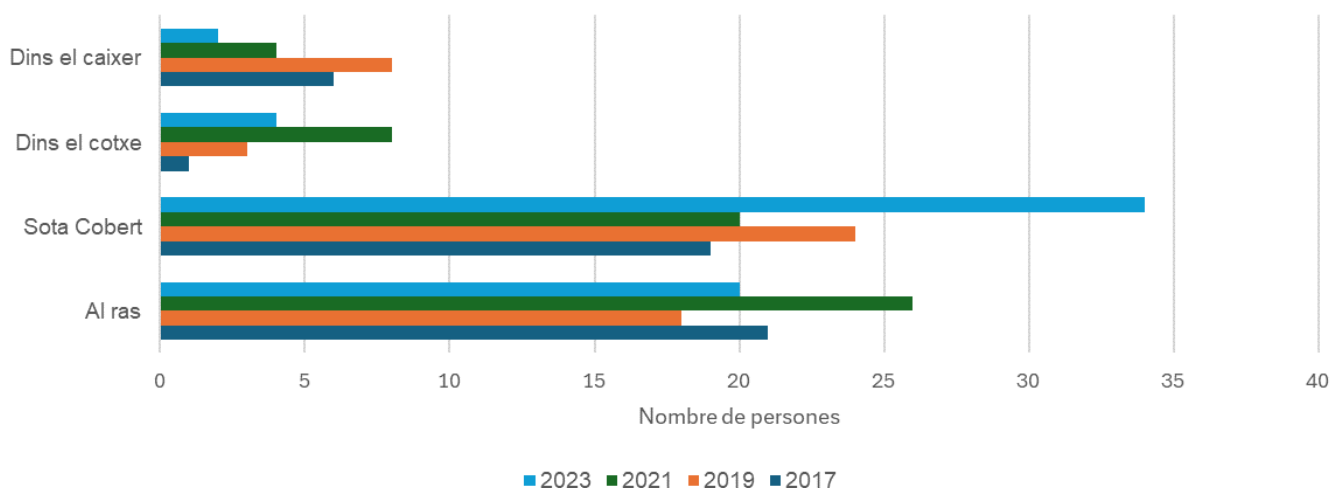


Figura 4: Categoria ethos 1: Espais de pernocta de les persones que pernocten al ras les nits dels recomptes. Font: Elaboració pròpia amb dades dels recomptes 2017,2019, 2021 i 2023.

Pel que fa a les zones de la ciutat on s'han localitzat més persones pernoctant durant els quatre recomptes realitzats, ha estat en els districtes que conformen la Part Baixa i, seguidament, els districtes que conformen la zona de la Part Alta. Pel que fa als barris, és on menor incidència trobem de persones pernoctant al ras. A la zona de Sant Pere i Sant Pau és on s'observa una major incidència. Encara que, s'ha d'aclarir que les persones que s'han localitzat no han sigut al mateix barri, sinó, a les zones disseminades que conformen el barri de Sant Pere i Sant Pau.

Les dades que ens aporten els recomptes pel que fa la concentració de persones pernoctant en diferents zones de la ciutat, ens mostra que al centre de la ciutat és on es troben la majoria de les persones pernoctant. Això ens confirma que el fenomen dels sense sostre esdevé un fenomen urbà. Una de les conclusions que podem treure d'aquesta premissa, és que la disposició i l'emplaçament de l'espai públic de la ciutat es troba molt relacionat amb el fenomen sense sostre. A més a més, hem de tenir en compte que al centre de la ciutat és on s'aglutinen la majoria dels recursos d'atenció a persones en situació de sensellarisme.

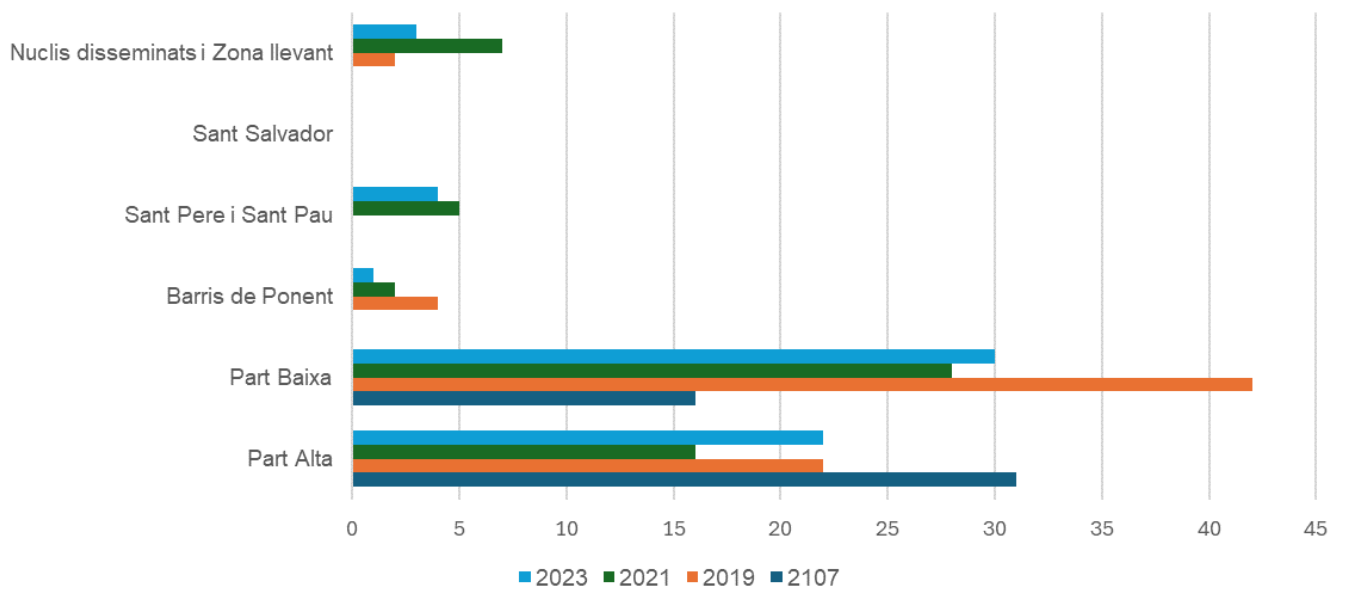
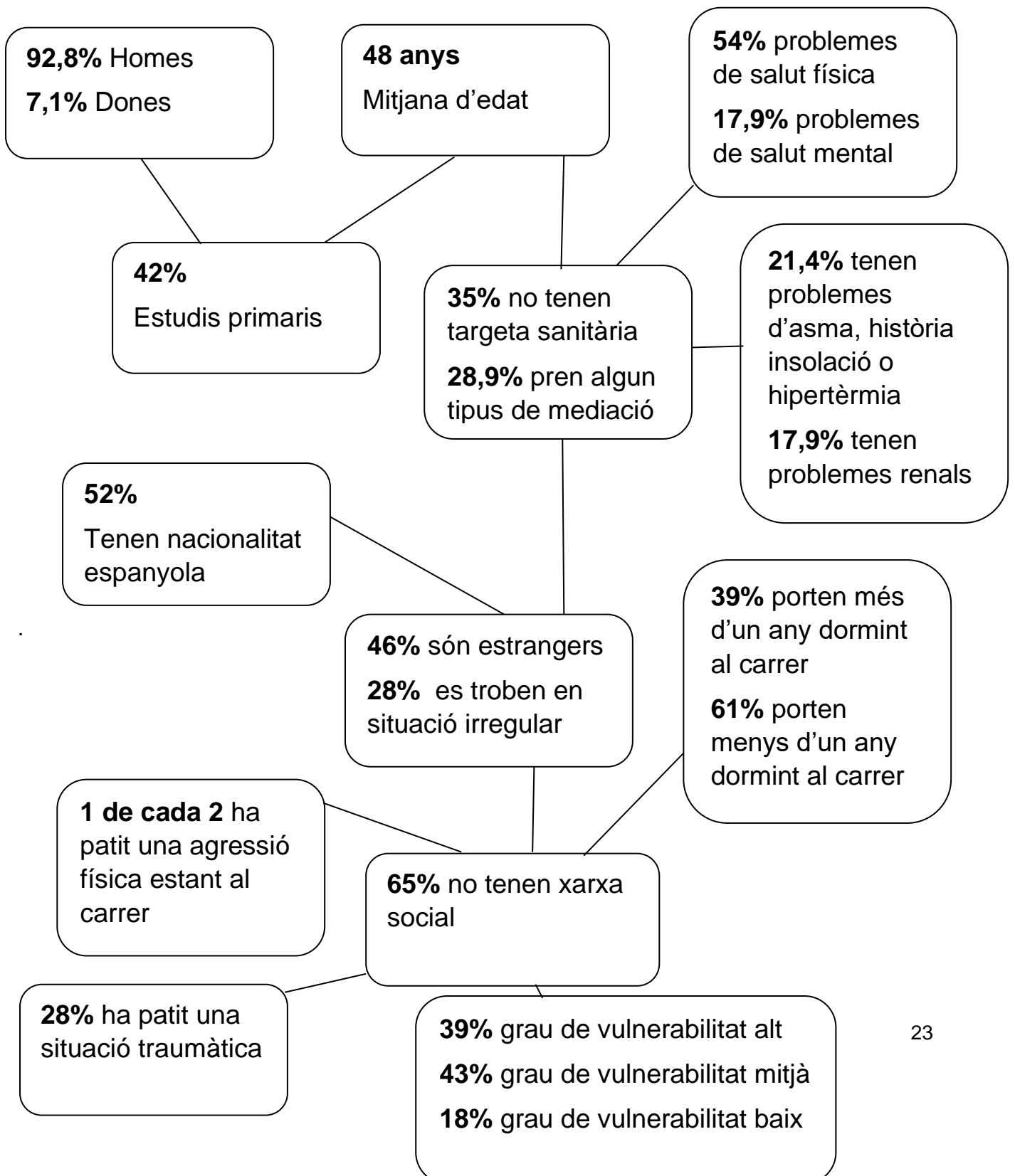


Figura 5: Categoria ethos 1. Zones de la ciutat on s'ha localitzat persones pernoctant al ras. Font: Elaboració pròpia amb dades del recompte 2017, 2019, 2021 i 2023.

4. CATEGORIES ETHOS 1, 2: DADES QUALITATIVES

L'any 2019 es va realitzar l'enquesta VI- SPDAT a la ciutat de Tarragona. En total es van entrevistar a 28 persones que es trobaven en situació de sense sostre.

En síntesi, els resultats de l'enquesta efectuada l'any 2019 ens mostra que les persones més vulnerables que dormen al carrer són:



5. CATEGORIES ETHOS 1,2,3: PERSONES DECTADES PER LA BASE DE DADES DE L'INSTITUT MUNICIPAL DE SERVEIS SOCIALS DE TARRAGONA


5.1. PERSONES EN SITUACIÓ ESTRICTA DE CARRER O ALLOTJADES EN ALLOTJAMENTS TEMPORALS PER A PERSONES SENSE SOSTRE

Les xifres que s'han extret del de la base de dades³ de l'Institut Municipal de Serveis Socials de Tarragona en referència a les categories ethos 1, 2 i 3 durant l'any 2022, ens indiquen que 119 persones es troben en situació de sense sostre, allotjades a l'alberg per a persones sense sostre, o bé, en un dels allotjaments temporals que s'ofereixen per a persones sense sostre des del Punt d'Atenció a Persones Sense Sostre o des de Serveis Socials d'Atenció Primària.


5.1.1 Perfil sociodemogràfic:

En relació amb la variable de gènere la majoria de persones detectades són homes, en total 113 i representen un 95% de la població detectada.

En una proporció menor trobem les dones que se n'han detectat 6 i representen un 5%. En referència a les dones, 3 d'elles es trobaven allotjades a l'alberg de la Fundació Bonanit en plaça de llarga estada del Punt d'Atenció a Persones Sense Sostre i una d'elles es trobava allotjada en pensió a través dels allotjaments temporals del Punt d'Atenció a Persones Sense Sostre.



5%



95%

³ Programari Hestia.

Per al que fa a l'edat dels usuaris, la **mitjana d'edat** se situa en els **48 anys** essent el grup d'edat més nombrós entre els 30 i els 59 anys. Per a puntualitzar, la majoria de les persones detectades se situarien en la franja dels 40 als 49 anys.

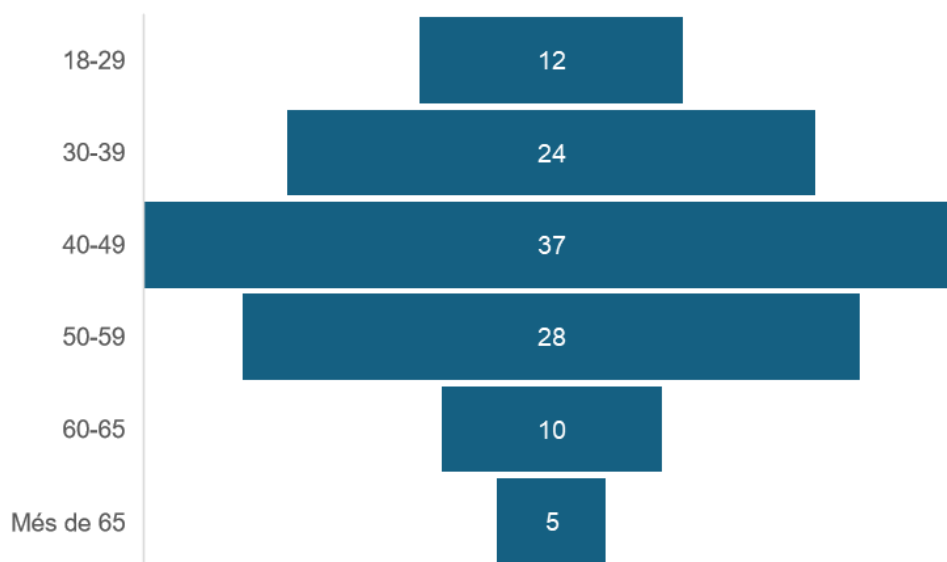


Figura 6: Categoria ethos 1,2,3. Edat. Font: Elaboració pròpia amb dades extretes d'Hèstia 2022.

La majoria de les persones detectades per la base de dades de l'Àrea Bàsica Social són de procedència espanyola. De fet, conformen el 52% de la població detectada. Seguidament, trobem a població procedent del Marroc (25%) i de l'Europa de l'Est (10%).

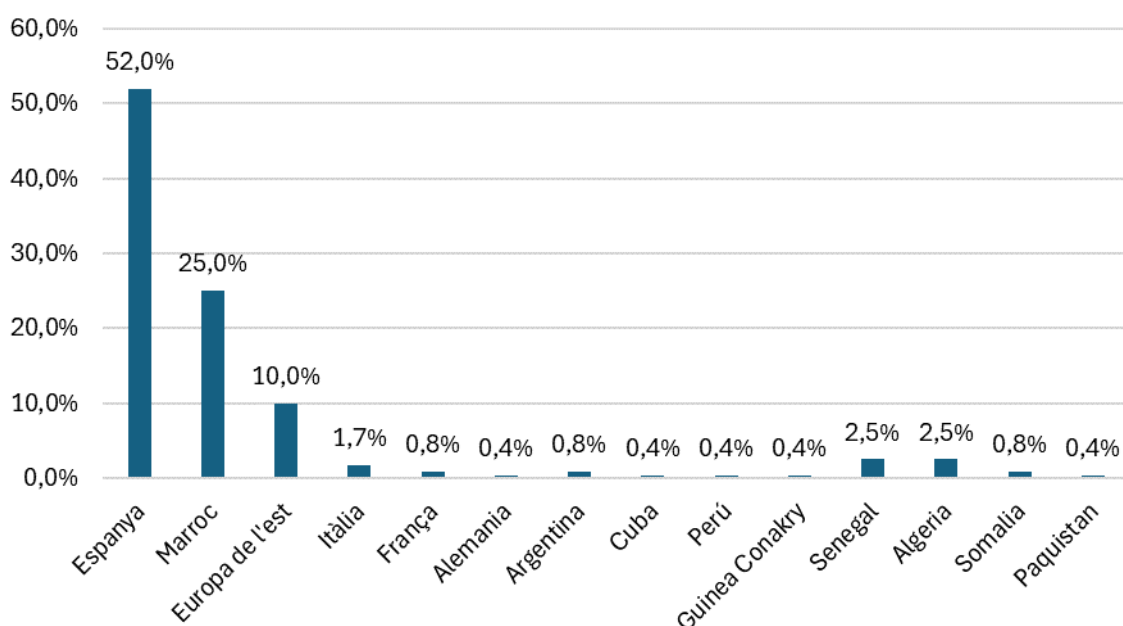


Figura 7: Categoria ethos 1,2,3. Països de procedència. Font: Elaboració pròpia amb dades extretes d'Hèstia 2022.

Amb relació a la situació administrativa de la població detectada dins la categoria ethos 1,2,3 mitjançant la base de dades de l'Àrea Bàsica Social de l'Institut Municipal de Serveis Socials més de tres quarts parts de la població es troba en situació administrativa regular. Encara que existeix un alt percentatge de població en situació irregular.

77% situació administrativa regular

21% situació administrativa irregular

Aquestes xifres representen un alt percentatge de població que per la seva situació de manca de regularització no pot accedir a prestacions econòmiques ni a prestacions de serveis de caràcter habitacional. Només pot optar a allotjaments temporals com els que s'ofereixen des de la Fundació Bonanit o els Allotjaments Temporals en pensió que ofereix el Punt d'Atenció a Persones Sense Sostre (PASS). Per tant, existeix un risc de cronificació de situacions de sense sostre en un 23% de les persones detectades.

5.1.2 Situació econòmica:

En referència a la situació econòmica, un 53% de les persones detectades perceben algun tipus d'ingrés.

Per altra banda, un percentatge elevat de les persones en situació de sense sostre no perceben cap classe d'ingrés.

Les persones que no perceben cap mena d'ingrés representen un 47% de la població detectada. Aquest percentatge tan elevat representa un risc de cronificació de la situació de sense sostre i de deteriorament de les persones que es troben en situació de carrer, ja que aquestes persones no podran accedir a un allotjament de forma autònoma ni a cap recurs habitacional d'habitatge social.

Per al que fa referència a la procedència dels ingressos, un 79% de les persones que perceben ingressos reben una prestació pública. L'altre 21% rep ingressos procedents d'altres activitats com: treball en negre, almoina i altres activitats. Cap de les persones detectades amb ingressos treballa de forma regular i amb contracte.

Cal destacar que, un 20% de les persones que perceben ingressos procedents del treball en negre i l'almoina es troben en situació irregular.

La major part de les persones que reben una prestació pública, reben prestacions no contributives de caràcter social.

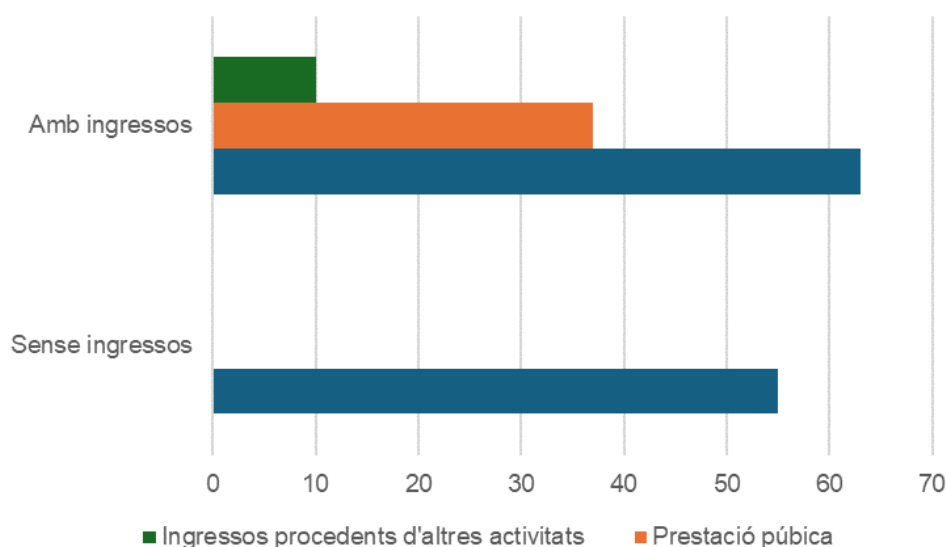


Figura 8: Categoria ethos 1,2,3. Situació econòmica i procedència dels ingressos. Font: Elaboració pròpia amb dades extretes d'Hèstia 2022.

La prestació que perceben més de la meitat de les persones detectades és la Renda Garantida de Ciutadania, seguida de les prestacions no contributives per jubilació o invalidesa garantides per la Generalitat de Catalunya.

En la mateixa proporció que les prestacions no contributives per invalidesa o jubilació, trobem persones que cobren la prestació d'invalidesa contributiva de la Seguretat Social. En un percentatge

molt menor, trobem les prestacions vinculades a les situacions d'atur i manca de treball del Servicio Estatal Público de Empleo (SEPE).

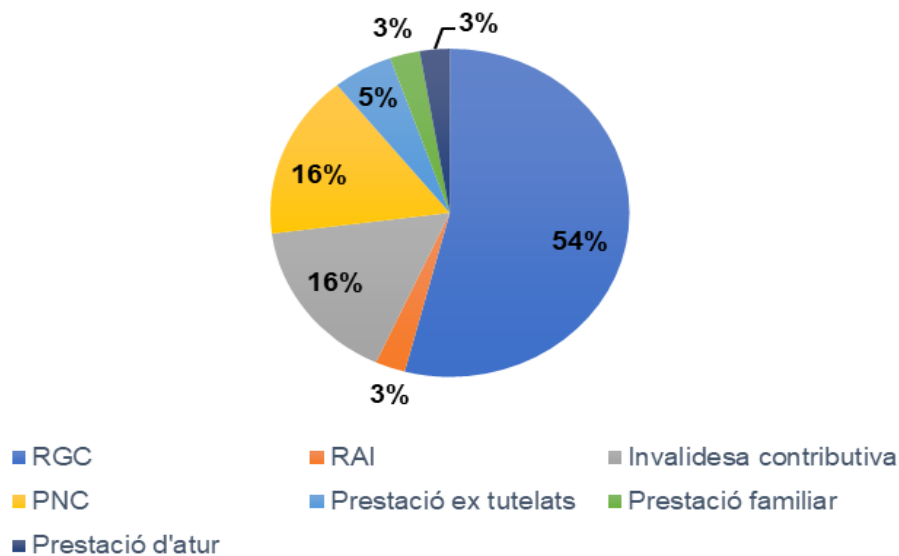


Figura 9: Categoria ethos 1,2,3. Principals prestacions públiques. Font: Elaboració pròpia amb dades d'Hèstia 2022.

5.1.3 Situació sanitària:

Tenint en compte la situació de salut de les persones sense sostre detectades, ens consta que un **67%** de les persones **compten amb targeta sanitària** respecte a un **33%** que no en disposa.

En relació amb la salut mental i a la valoració de discapacitat, un **13%** de les persones tenen ateses presenten un **diagnòstic de salut mental** front un 87% que no presenten cap diagnòstic i per al que fa al reconeixement del grau de discapacitat un **14% de les persones detectades presenten algun tipus de grau de discapacitat reconegut**, enfront un 86% que no disposen de cap grau de discapacitat.

D'aquest 86% de persones que no tenen discapacitat reconeguda, un 28% es troben en situació irregular. Aquest fet significa que el percentatge de població que es troba en situació irregular no poden accedir a un reconeixement de grau de la discapacitat si ho necessiten per manca de regularització.

Per al que fa al consum de substàncies, ens consta que un 41% de les persones detectades en situació de sense sostre consumeixen algun tipus de substància. Del 57% restant de persones, desconeixem si presenten algun tipus de consum.

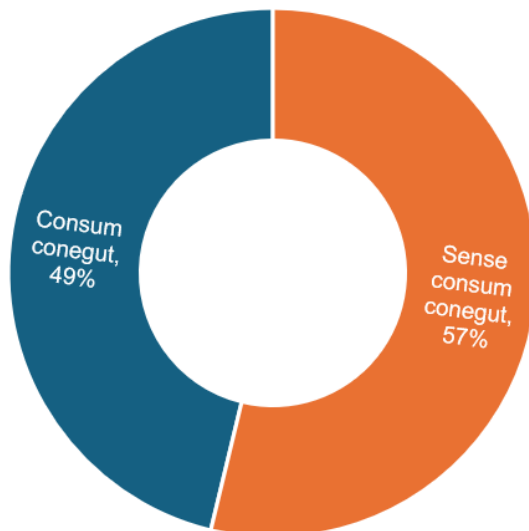


Figura 10: Categoria ethos 1,2,3. Situació en relació al consum de substàncies. Font: Elaboració pròpia amb dades extretes d'Hèstia 2022.

5.1.4 Situació de sensellarisme:

En relació amb la temporalitat que porten les persones al carrer, la majoria d'elles porten entre 6 mesos i 3 anys en situació de sense sostre. En menor percentatge, trobem a persones que portem més de tres anys.

Així i tot, hi ha un elevat percentatge de població (20%) que desconeixem el temps que porta al carrer.

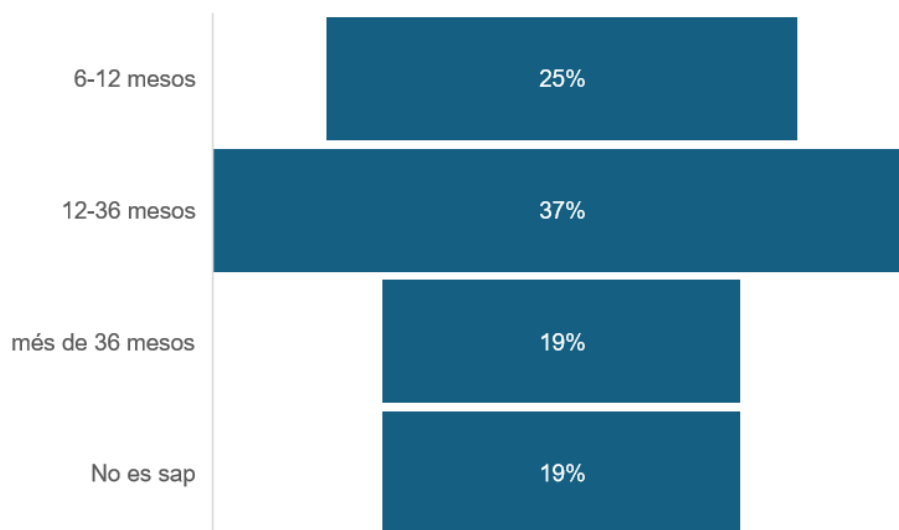


Figura 11: Categoria ethos 1,2 i 3. Temps al carrer. Font: Elaboració pròpia amb dades extretes d'Hèstia 2022.

En relació amb els motius que porten una persona a trobar-se en situació de carrer, s'ha de tenir en compte, que en la majoria dels casos són una conjuntura de múltiples factors en un moment determinat de la vida de la persona que donen lloc a una situació d'alta complexitat.

Encara que, s'ha intentat filtrar alguns dels motius sempre des de la perspectiva subjectiva del que han manifestat els usuaris. Els principals factors que han manifestat les persones són: situacions d'alta complexitat (59%), motius migratoris (17%) i trencament familiar (7%).

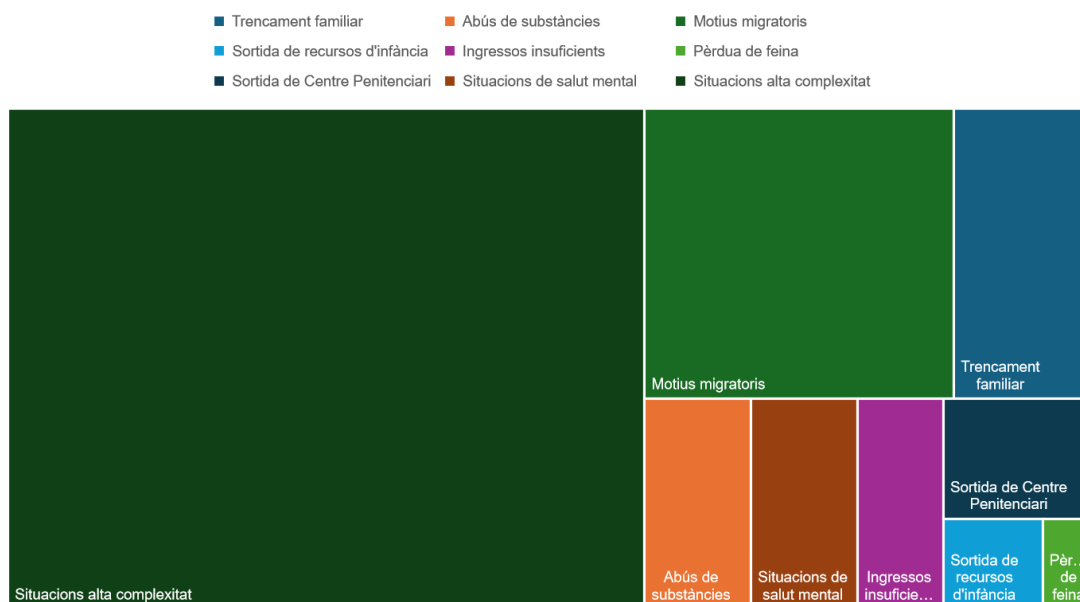


Figura 12: Categoria ethos 1,2,3. Motius principals de la situació de sensellarisme. Font: Elaboració pròpia amb dades extretes d'Hèstia 2022.

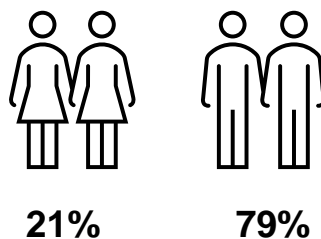
5.2 PERSONES QUE ALTERNEN SITUACIÓ DE CARRER AMB ALLOTJAMENTS TEMPORALS DE FORMA AUTÒNOMA

Des de l'Àrea Bàsica Social de la ciutat de Tarragona s'ha detectat a 56 persones pernoctant en algun tipus d'allotjament en situació de sense habitatge, habitatge insegur o habitatge inadequat a través de recursos propis sense poder-ho sostenir en el temps.

Aquestes persones durant l'any 2022 han combinat situacions de carrer amb recursos habitacionals insegurs. Per aquest motiu, considerem poder incloure-les dins la categoria ethos 1, 2 i 3, encara que, tenint en compte l'especificitat de la seva situació.

5.2.1 Perfil sociodemogràfic:

En relació amb el gènere, la majoria de persones detectades han estat homes. Encara que podem observar un augment de les dones dins d'aquesta categoria que triplica el nombre de dones que s'han detectat en el grup anterior.



En relació amb l'edat, la majoria de les persones que se situen dins d'aquets grup tenen entre 40 i 59 anys. Aquesta categoria d'edat representa un 60% del total de persones. La **mitjana d'edat** en aquest grup es situa en **46 anys**.

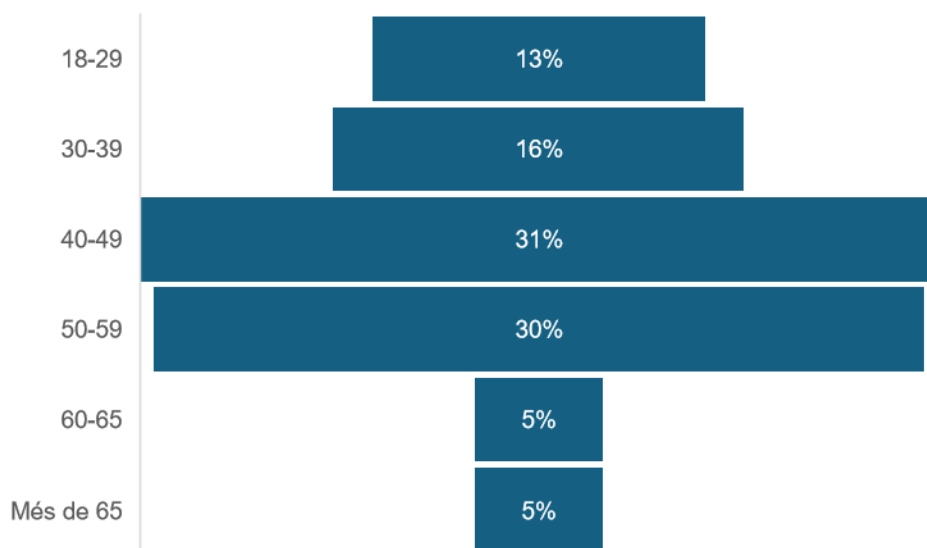


Figura 13: Categoria ethos 1,2,3. Edat de les persones que alternen situació de carrer amb allotjaments temporals de forma autònoma. Font: Elaboració pròpia amb dades extretes d'Hèstia 2022.

Per al que fa al país de procedència el 58% del total són de procedència espanyola. Seguit d'un 20% de població marroquina i un 9% de l'Europa de l'Est. En menor proporció, trobem persones D'Amèrica Central i Sud Amèrica.

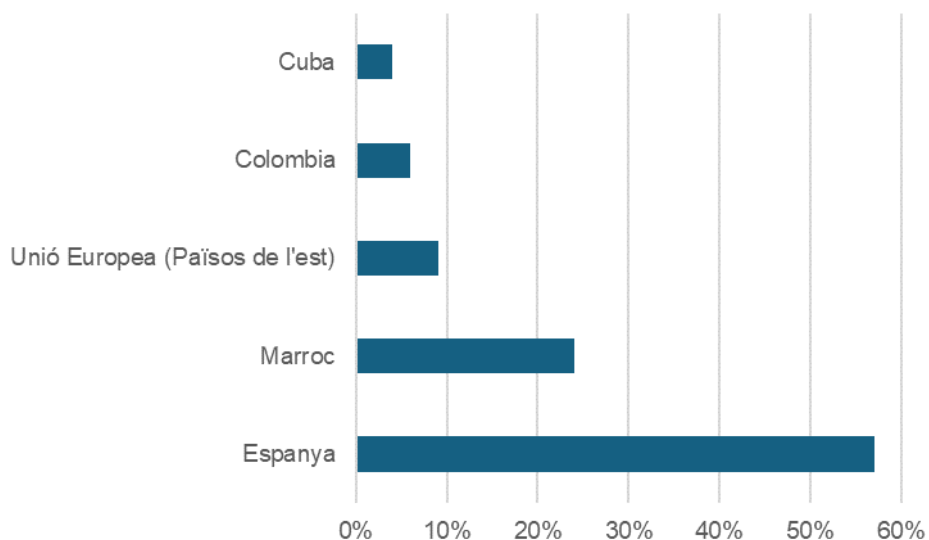


Figura 14: Categoria ethos 1,2,3. Procedència de les persones que alternen situació de carrer amb allotjaments temporals de forma autònoma. Font: Elaboració pròpia amb dades extretes d'Hèstia 2022.

En relació a la situació administrativa, un **80%** de les persones es troben en **situació administrativa regular** i l'altre **20%** es troba sense regularitzar la seva situació al país.

5.2.2 Situació econòmica:

Per al que fa a la situació econòmica un 73% de les persones perceben ingressos i l'altre 27% no rep ingressos de cap mena. Un 2% de les persones que no reben ingressos es troben en situació administrativa irregular.

La procedència dels ingressos de la majoria de les persones provenen de prestacions públiques de caràcter social. La resta de persones que tenen ingressos els obtenen de l'economia submergida, de caritat de familiars o d'altres activitats. Cap d'aquestes persones té una feina regulada i amb contracte.

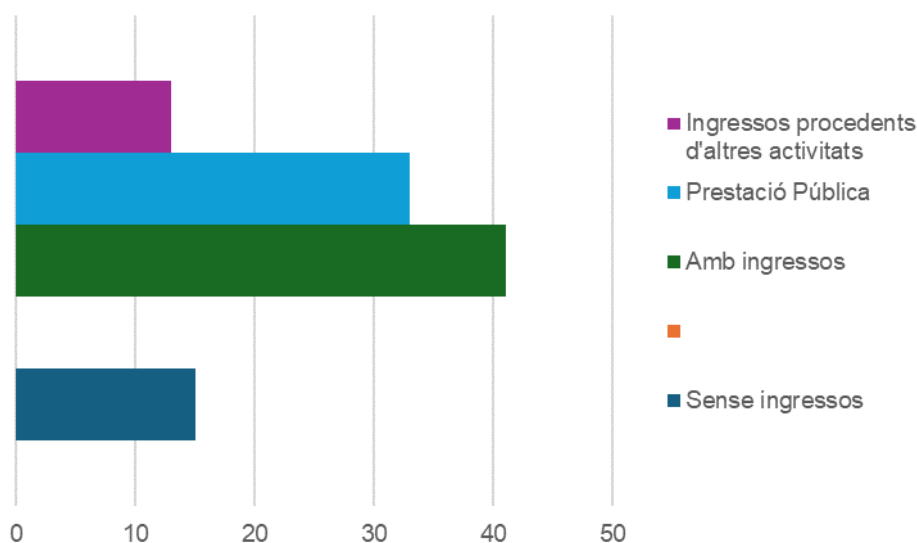


Figura 15: Categoria ethos 1,2,3. Situació econòmica de les persones que alternen situació de carrer amb allotjaments temporals de forma autònoma. Font: Elaboració pròpia amb dades extretes d'Hèstia 2022.

En referència a la naturalesa de les prestacions un 56% reben la Renda Garantida de Ciutadania i un 23% una prestació no contributiva per jubilació o invalidesa. Només un 3% reben la prestació per a persones en situació d'atur.

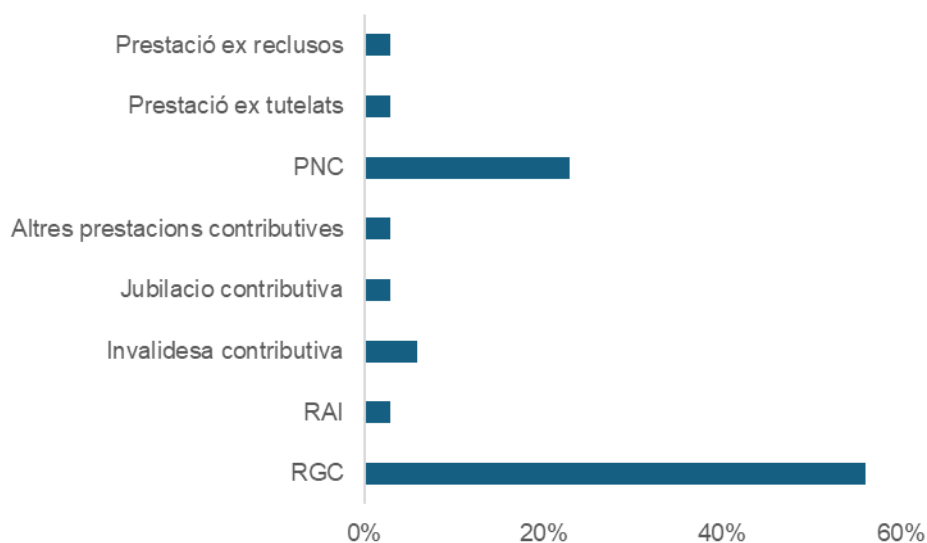


Figura 16: Categoria ethos 1,2,3. Principals prestacions que reben les persones que alternen situació de carrer amb allotjaments temporals de forma autònoma. Font Elaboració pròpia amb dades extretes d'Hèstia 2022.

5.2.3 Situació sanitària:

Amb relació a la situació sanitària, **un 87% de les persones disposen de targeta sanitària**. El **13% restant no en disposa** i, per tant, aquest percentatge de població només poden rebre atenció sanitària als serveis d'urgències hospitalàries.

Per al que fa al consum de substàncies un **67% de les persones manifesten no consumir cap substància**, exclòs el tabac. L'altre **33% manifesta consumir algun tipus de substància**, o bé, s'ha detectat el consum des de els serveis socials.

En relació amb la salut mental, un 18% de les persones en situació itinerant entre carrer i algun tipus de recurs habitacional presenta algun diagnòstic de salut mental. L'altre 82% restant no presenta cap classe de diagnòstic.

Per al que fa a la discapacitat, un 18% de les persones detectades dins d'aquest grup presenten algun tipus de discapacitat reconeguda coincidint amb el nombre de persones que presenten algun tipus de diagnosi de salut mental.

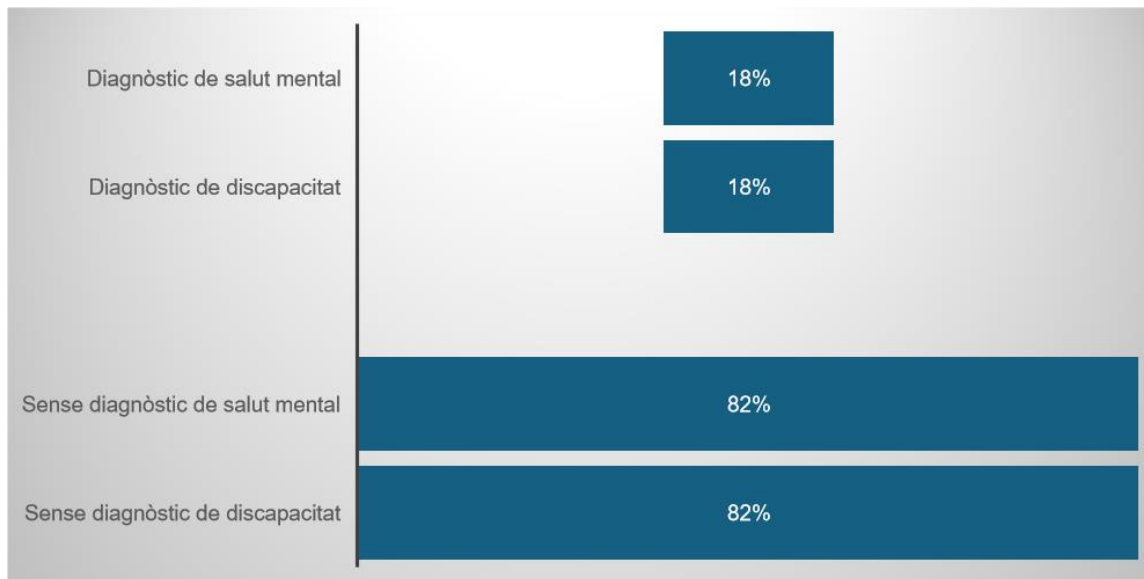


Figura 17: Categoria ethos 1,2,3. Situació de les persones que alternen situacions de sense sostre amb recursos habitacionals temporals de forma autònoma en relació a situació de salut mental i discapacitat. Font: Elaboració pròpia amb dades extretes d'Hèstia 2022.

5.2.4 Situació de sensellarisme:

En relació amb el temps que les persones es troben en situació de sensellarisme dins d'aquest grup de població trobem que la majoria de les persones fa més d'un any que es troben en situació de sense llar.

La diferència que trobem amb el grup anterior és que en aquest grup existeix un percentatge més elevat de persones que porten entre 12 i 36 mesos en situació de sensellarisme i trobem un menor percentatge de persones en una situació més incipient de sensellarisme, és a dir que porten menys d'un any.

En aquest grup de població també, trobem un percentatge més elevat de persones que fa més de 36 mesos que estan en situació de sensellarisme. Tenint en compte aquesta dada, podem concloure que, la situació de sensellarisme es troba més cronificada.



Figura 18: Categoria ethos 1,2,3. Temps al carrer de les persones que alternen situacions de sense sostre amb recursos habitacionals temporals de forma autònoma. Font: Elaboració pròpia amb dades extretes d'Hèstia 2022.

La majoria de les persones que es troben dins d'aquest grup pernocten en habitatges sense títol habilitant (casa ocupada), en habitacions de relloguer, en pensions costejades de forma autònoma o en situació de barraquisme.

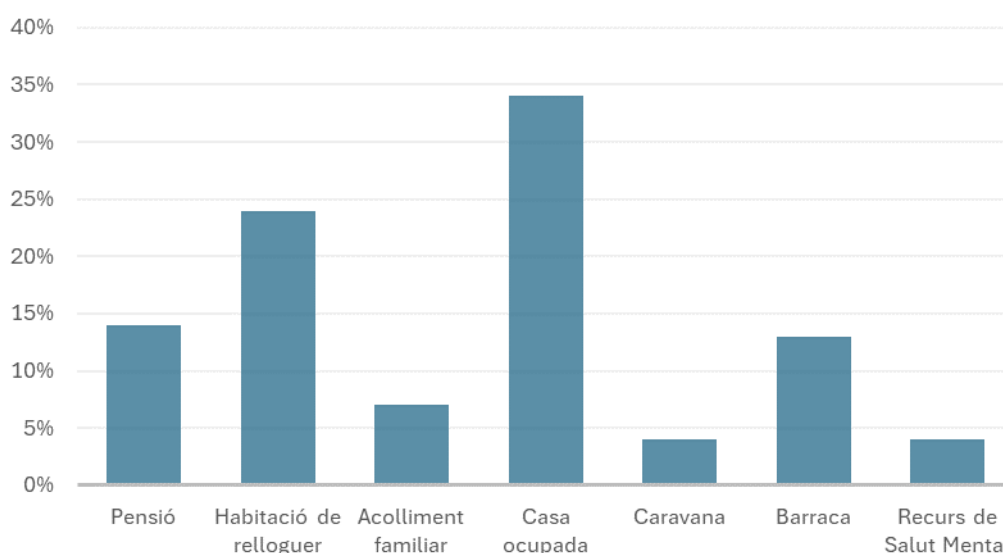


Figura 19: Categoria ethos 1,2,3. Recurs habitacional més utilitzat per les persones que alternen situacions de carrer amb recursos habitacionals temporals. Font: Elaboració pròpia amb dades extretes d'Hèstia.

Respecte als motius pels quals les persones es troben en situació de sensellarisme en aquest grup de població, tal com s'ha esmentat anteriorment, la majoria de les situacions es deuen a un conjunt de factors i circumstàncies que desemboquen en una situació de sensellarisme. No obstant això, s'ha pogut fer un cribratge dels motius subjectius principals manifestats en les entrevistes.

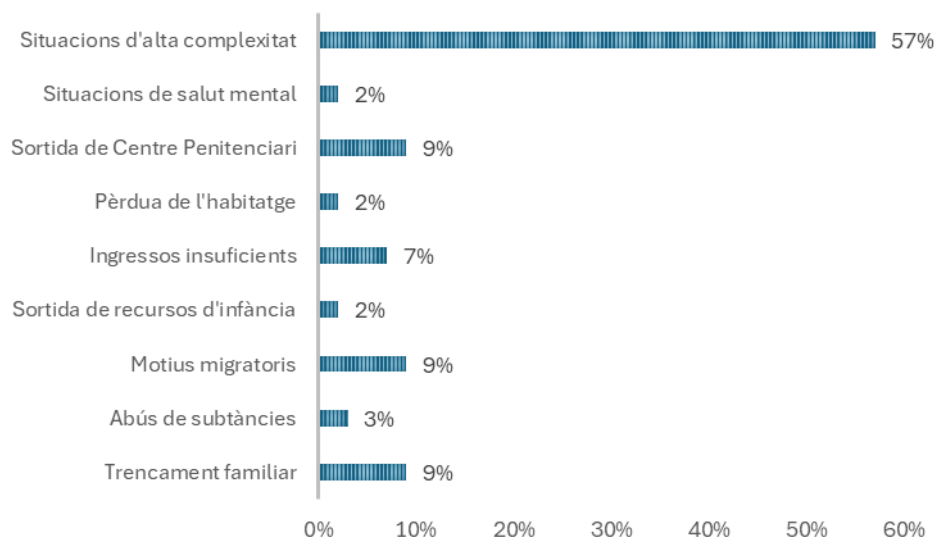


Figura 20: Categoria ethos 1,2,3. Motius de la situació de sensellarisme de les persones que es troben en situació de sense sostre i alternen recursos habitacionals de forma autònoma. Font: Elaboració pròpia amb dades extretes d'Hèstia 2022.

La majoria de la població presenta situacions d'alta complexitat (57%) que es troben conformades per un conjunt de factors de risc que a poc a poc van deteriorant la trajectòria vital, personal i familiar de l'usuari fins a desembocar en situacions de sensellarisme.

Els altres factors de risc més significatius pels usuaris són: els motius migratoris(9%), el trencament familiar(9%), sortida d'internament penitenciari(9%) i una capacitat d'ingressos insuficient(7%).

5.3 EL SENSELLARISME JUVENIL

Dins de la classificació ethos 1, 2 i 3 trobem un altre grup de població que considerem que s'ha d'incloure dins d'aquesta categoria però amb particularitats diferenciades. Es tracta dels joves de 18 a 24 anys que majoritàriament durant el 2022 s'han trobat pernoctant en habitatges sense títol habilitant (casa ocupada) i han alternat aquesta situació amb pernoctes al carrer.

En menor proporció, trobem a joves que s'han trobat durant tot el 2022 en situació de carrer, i d'altres, que van passar d'una situació de carrer a un habitatge per a joves en situació de sense llar.

En total, des de l'equip d'Atenció Integral Socioeducativa per a Joves Vulnerables⁴ es van detectar a 62 joves.

5.3.1 Perfil sociodemogràfic:

Dels **62 joves detectats** d'edats compreses entre 18 i 24 anys per l'ABSS durant l'any 2022 tots són de **gènere masculí** i gairebé la meitat es troben en **situació administrativa irregular**.

La majoria dels joves que es trobaven en aquesta situació durant l'any 2022 provenien d'un recurs residencial d'acció educativa i es trobaven dins del Sistema de Protecció a la Infància i a l'Adolescència de Catalunya. Per tant, la majoria dels joves havien estat en algun moment tutelats per l'administració.

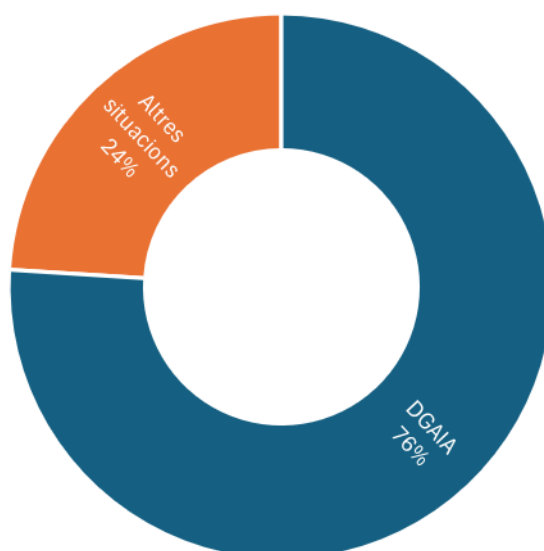


Figura 21: Categoria ethos 1,2,3. Recurs de procedència dels joves detectats en situació de sensellarisme. Font: Elaboració pròpia amb dades extretes d'Hèstia 2022.

La majoria dels joves detectats per l'ABSS en situació de sensellarisme provenien del continent africà. La gran majoria eren originaris del Marroc (88%). Només un 2% dels joves detectats en aquesta situació durant el 2022 eren procedents de l'Estat Espanyol.

⁴ L'any 2020 es va posar en marxa aquest equip amb el nom: Atenció Integral Sòcioeducativa per a Joves Migrats sols sense referents a territori. L'any 2022 aquest equip va a passar a anomenar-se: Atenció Integral Sòcioeducativa per a Joves Vulnerables.

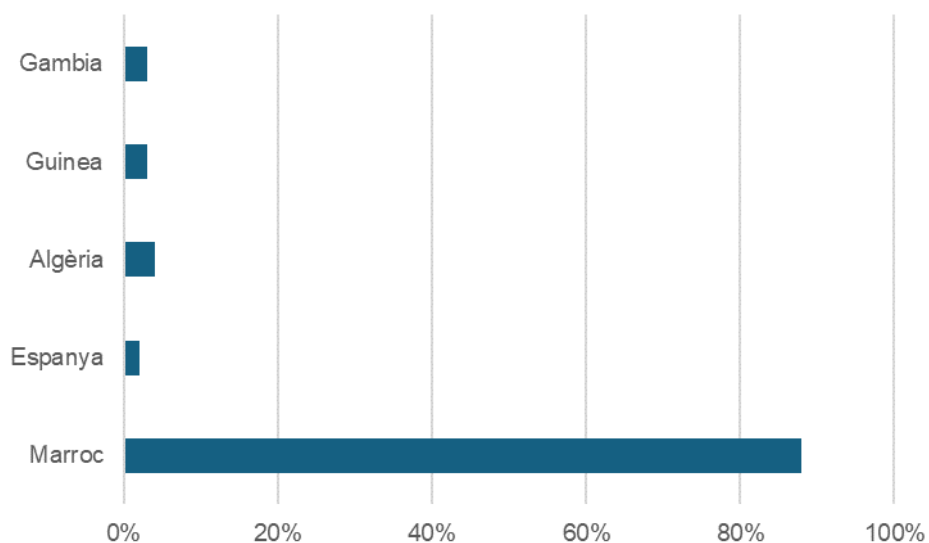


Figura 22: Categoria ethos 1,2,3. País de procedència dels joves en situació de sensellarisme. Font: Elaboració pròpia amb dades extretes d'Hèstia 2022.

5.3.2 Situació econòmica:

En relació amb els ingressos, més de la meitat dels joves detectats durant l'any 2022 en aquesta situació perceben algun tipus d'ingrés. En contraposició a aquesta situació, trobem un alt percentatge de joves (40%) que no perceben cap mena d'ingrés fet que dificulta la seva emancipació i poder disposar d'algun allotjament per compte propi.

Dels joves que perceben ingressos l'any 2022 més de la meitat no reben cap prestació pública. La procedència dels ingressos dels joves que no perceben cap classe de prestació provenen d'activitats en l'economia submergida o, en pocs casos, la subsistència d'aquests joves depèn de la caritat de la família. Cap dels joves tenia un treball estable i regulat.

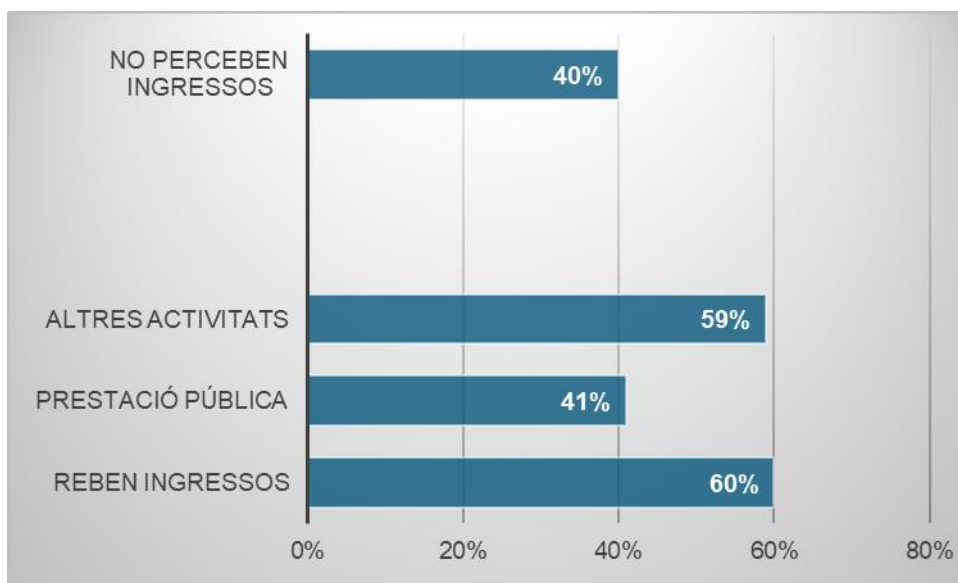


Figura 23: Categoria ethos 1,2,3. Situaicó econòmica dels joves en situació de sensellarisme.. Font: Elaboració pròpia amb dades extretes d'Hèstia 2022.

Per altra banda, dels joves que perceben una prestació l'any 2022, que representen el 41% de les joves amb ingressos, un **93%** perceben la **prestació per a joves tutelades i ex tutelades**. En menor proporció, trobem la Renda Garantida de Ciutadania. **Cap dels joves percebia cap prestació contributiva vinculada amb la cotització laboral.**

5.3.3 Situació sanitària:

En relació amb la situació sanitària, **tots els joves** detectats **tenen targeta sanitària** i tots tenen accés als recursos sanitaris. Tanmateix, **cap dels joves té un grau de discapacitat** reconegut i, **tampoc, un diagnòstic de salut mental.**

Malgrat que cap dels joves tenia un diagnòstic de salut mental i una discapacitat reconeguda, més de la meitat dels joves presentaven consum actiu de substàncies.

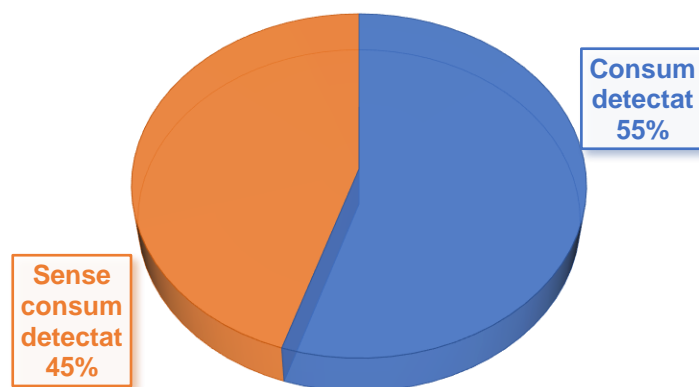


Figura 24: Situació en relació al consum de substàncies dels joves en situació de sensellarisme. Font: Elaboració pròpia amb dades extretes d'Hèstia 2022.

5.3.4 Situació de sensellarisme:

En relació amb la situació de sensellarisme la majoria dels joves detectats combinaven situacions de carrer amb pernoctacions a habitatges sense títol habilitant. El percentatge de joves que es troba en aquesta situació és molt elevat i representa un 90% dels joves.

En situació estricta de carrer només s'han detectat a tres joves que representa un 5% del total dels joves.

Tanmateix, l'any 2022 cinc joves han pogut sortir de la situació de sensellarisme accedint un recurs habitacional per a joves en situació de sense llar.

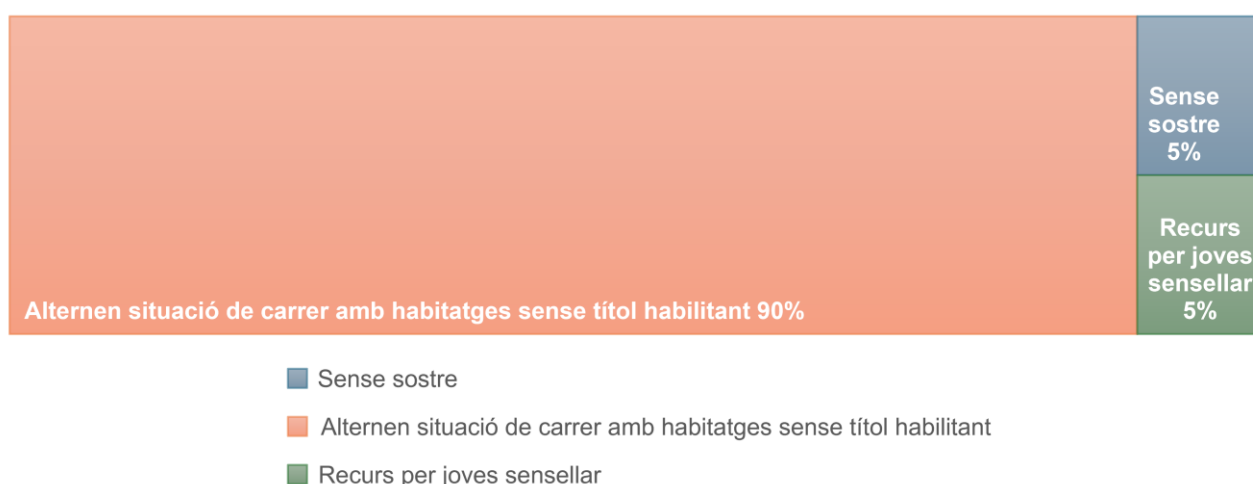


Figura 25: Situació dels joves en relació a la situació de sensellarisme.. Font: Elaboració pròpia amb dades extretes d'Hèstia 2022.

Respecte a la temporalitat dels joves en relació amb la situació de sensellarisme, un grup majoritari de joves portava entre sis i dotze mesos en situació de sense llar.

En comparació al grup de persones adultes, els joves presenten situacions més incipients de sensellarisme. Com a dada significativa, cal afegir que els tres joves que durant tot l'any 2022 han estat en situació estricta de carrer portaven més d'un i dos anys en aquesta situació. Si tenim en compte aquesta premissa, segons sembla, la tendència de les situacions de carrer en els joves és de cronificació si no s'actua de forma preventiva.

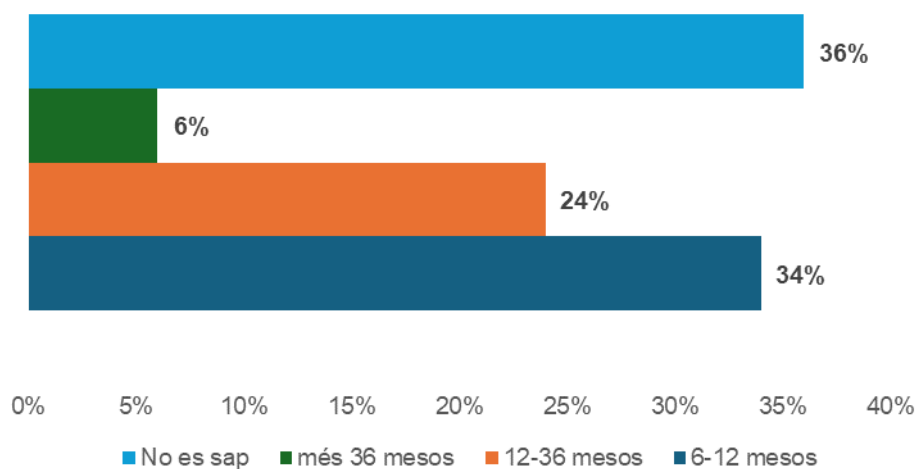


Figura 26: Temps al carrer dels joves en situació de sensellarisme. Font: Elaboració pròpia amb dades extretes d'Hèstia 2022.

Per al que fa al tipus d'allotjaments en què la majoria de joves combinen èpoques de pernoctació amb èpoques de carrer són habitatges sense títol habilitant que representen un 58% dels allotjaments. Li segueixen les habitacions de relloguer, que representen un 30% dels allotjaments i en menor incidència trobem les pensions (3%).

També, cal destacar que entre els allotjaments dels joves l'any 2022 una petita part dels joves en situació de sensellarisme van poder accedir a habitatges d'entitats del tercer sector amb l'objectiu de superar la situació de sensellarisme.

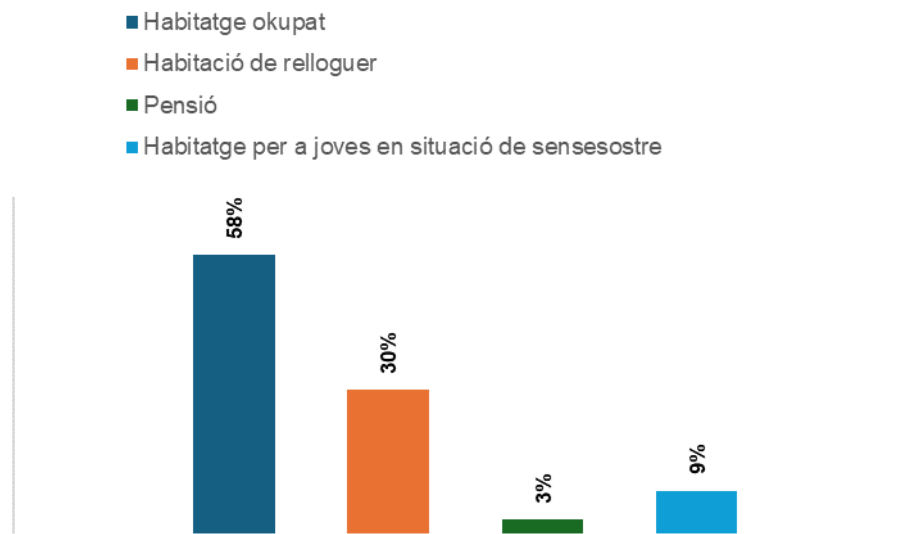


Figura 27: Situació en relació a l'allotjament dels joves en situació de sensesostre. Font: Elaboració pròpia amb dades extretes d'Hèstia 2022.

6. CATEGORIA ETHOS 4: DONES QUE VIUEN EN REFUGIS PER A DONES

Durant l'any 2022 s'han comptabilitzat a 23 unitats familiars a la ciutat de Tarragona que han patit situacions de violència masclista i s'han vist obligades a abandonar el domicili familiar i no han comptat amb suport social i familiar ni amb cap recurs alternatiu d'habitatge, i han ingressat als Allotjaments Temporals d'Urgència de l'institut Municipal de Serveis Socials de Tarragona per motius de violència masclista.

Les unitats familiars detectades es troben compostes per dones soles o acompanyades de les seves filles i fills.

6.1 Perfil sociodemogràfic bàsic:

Respecte a l'edat de les dones en situació de violència masclista que s'han establert com a llars unipersonals o monomarentals, el grup més nombrós d'edat és dels 30 als 39 anys.

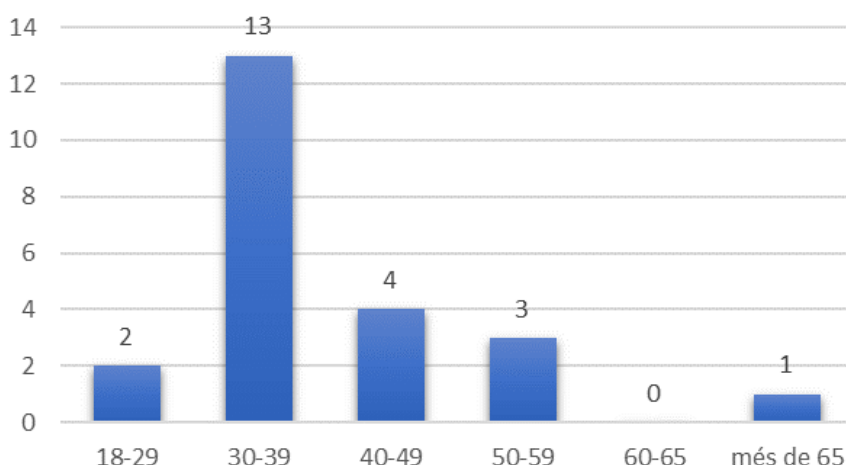


Figura 28: Edat de les dones en situació de violència masclista detectades per l'ABS. Font: Elaboració pròpia amb dades 2022.

En relació amb el país de procedència, la majoria de les unitats familiars són de procedència espanyola. Seguidament, trobaríem com a grup més nombrós de famílies, les unitats familiars procedents d'Amèrica llatina.

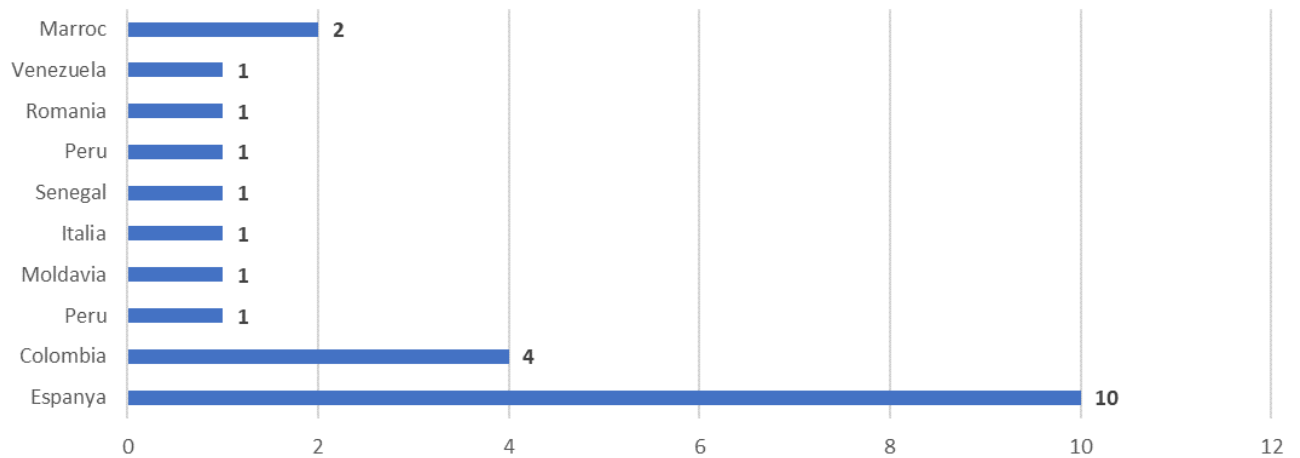


Figura 29: País de procedència de les dones en situació de violència detectades per l'ABS. Font: Elaboració pròpia amb dades extretes d'Hèstia 2022.

De les **23 unitats familiars** només **13 disposaven d'ingressos** i d'aquestes 13, **només 4 unitats familiars disposaven d'ingressos procedents del treball formal**. La font d'ingressos de la majoria d'aquestes unitats familiars provenia de prestacions de caràcter social generals o per violència masclista. Dues de les unitats familiars que disposaven d'ingressos els obtenien a través de l'economia submergida.

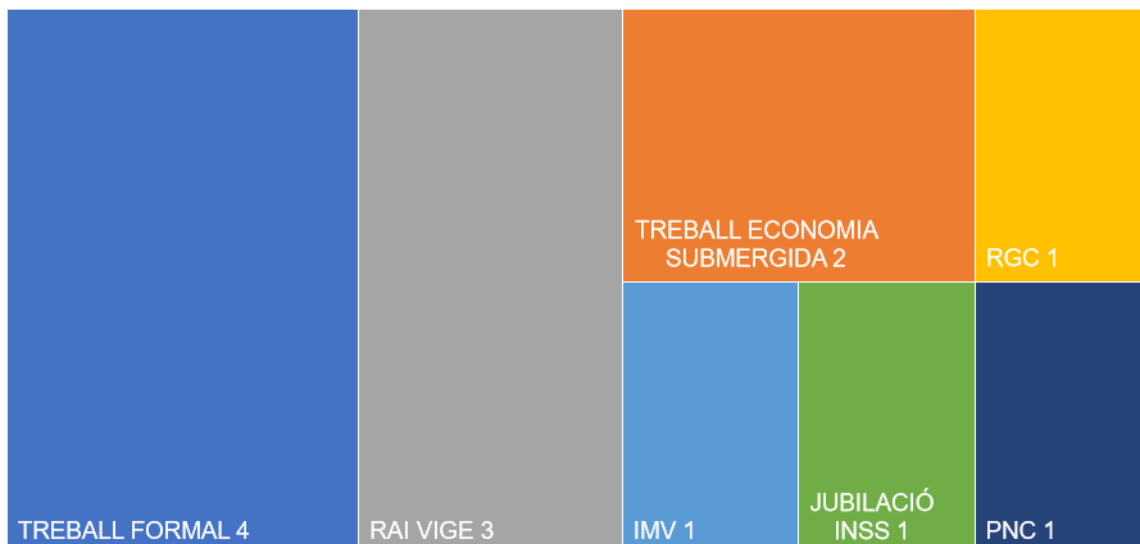


Figura 30: Procedència dels ingressos de les dones en situació de violència detectades per l'ABS. Font: Elaboració pròpia amb dades extretes d'Hèstia.

La majoria de les unitats familiars en situació de violència masclista detectades per l'ABSS durant l'any 2022 tenen menors al càrrec seu. En total, **amb menors a càrrec** són **quinze unitats familiars**. Les **vuit unitats** familiars restants es troben **compostes per dones soles**.

7. CATEGORIA ETHOS 8: HABITATGES SENSE TÍTOL HABILITANT

Segons les dades que es disposa des de l'Àrea Bàsica Social de Tarragona, mitjançant informació de la Guàrdia Urbana de Tarragona, a la ciutat durant l'any 2023 hem pogut comptabilitzar 536 pisos sense títol habilitant. En aquests 536 immobles s'han detectat un total de 1153 persones vivint.

S'estima que aproximadament 103 menors d'edat es troben residint en habitatges sense títol habilitant a la ciutat de Tarragona.

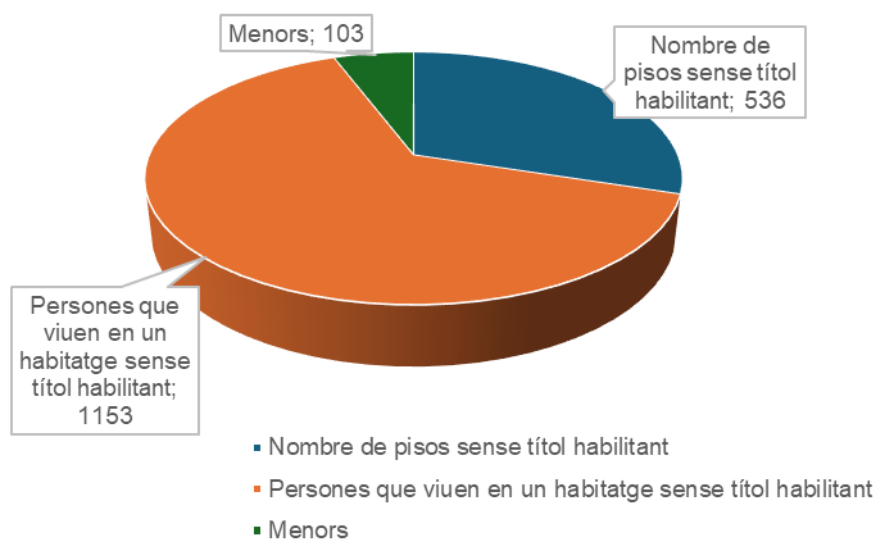


Figura 31: Habitatges sense títol habilitant i nombre de persones que hi resideixen. Font: Elaboració pròpia amb dades proporcionades per la Guàrdia Urbana 2023.

8. CATEGORIA ETHOS 9: DESNONAMENTS

Durant l'any 2022 a la ciutat de Tarragona es va produir total de 337 desnonaments.

Aquesta xifra tan elevada en relació amb el nombre total de desnonaments produïts l'any 2022 es tradueix en una mitjana de 28 desnonaments mensuals.

Quan parlem de persones la xifra encara és més esfereïdora, doncs, al voltant de 600 persones van estar en risc de trobar-se en situació de carrer. Entre aquestes persones, també trobem menors d'edat.

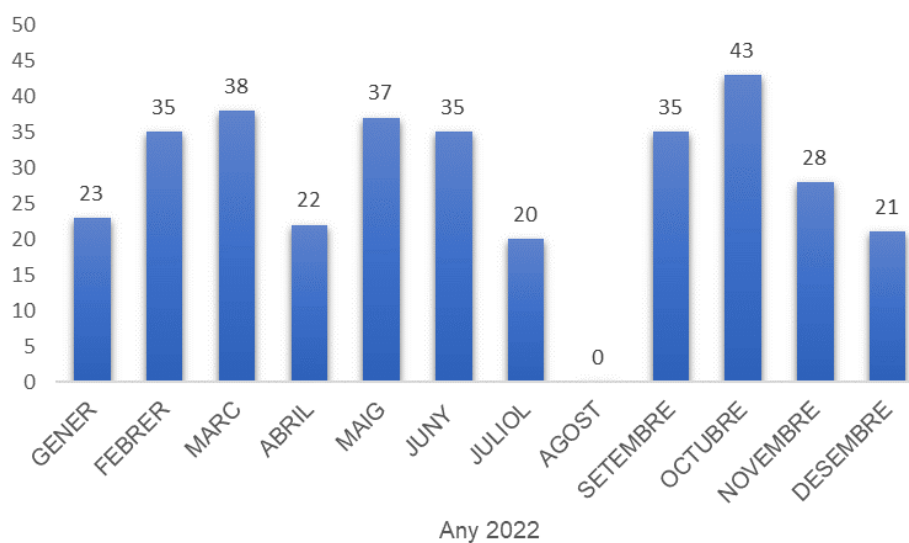


Figura 32: Desnonaments a la ciutat de Tarragona. Any 2022.. Font: Elaboració pròpia amb dades del Servei Municipal de l'Habitatge 2022.

En relació amb el tipus de famílies desnonades la majoria són famílies nuclears amb menors (38%), seguit de les llars unipersonals (19%), les famílies nuclears sense menors a càrrec (19%) i les monomarentals amb fills menors (13%).

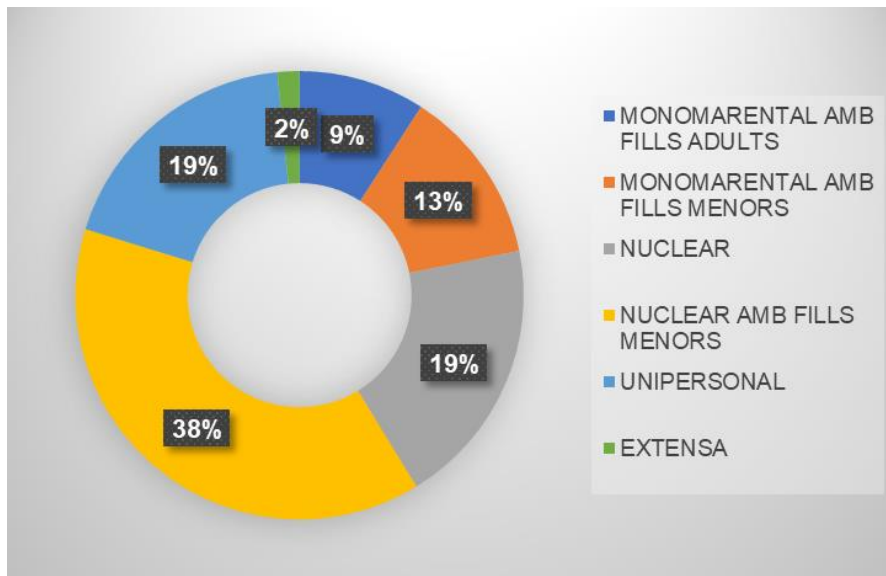


Figura 33: Tipologia de famílies desnonades. Font: Elaboració pròpia amb dades del Servei Municipal de l'habitatge 2022.

9. CATEGORIES ETHOS 11: LES FORMES DE SENSELLARISME MENYS VISIBLES A LA CIUTAT DE TARRAGONA.

A la ciutat de Tarragona trobem zones on la mateixa morfologia de la ciutat propicia l'aparició d'un cert tipus de sensellarisme que es troba més amagat, és menys visible i passa desapercebut per la ciutadania.

Aquestes zones de la ciutat més amagades solen correspondre a zones perifèriques i boscoses on no s'acostumen a concentrar els recursos quotidians que conformen la ciutat i solen ser zones poc transitades que poden servir d'aixopluc per aquelles persones que no disposen d'un habitatge i volen preservar l'anonimat. Normalment, solen ser zones boscoses, polígons industrials, zones més amagades de les platges i, fins i tot, zones subterrànies al centre de la ciutat com poden ser els pàrquings.

La Guàrdia Urbana de Tarragona ha fet arribar a l'ABSS la relació del nombre de persones que es troben residint en llocs menys visibles, les ubicacions i les formes. Per confidencialitat, no s'ha referenciat la ubicació exacta d'on s'han trobat aquestes persones.

Durant l'any 2023 s'ha detectat un total de 32 persones no visibles en situació de sensellarisme.

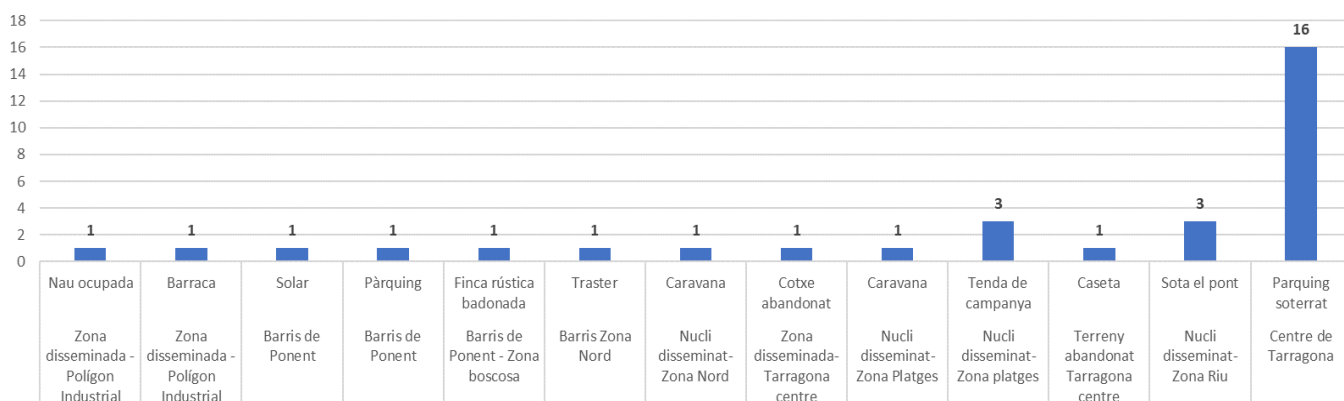


Figura 34: Categories ethos 11. Zones de la ciutat i espais de pernocta. Font: Elaboració pròpia amb dades proporcionades per Guàrdia Urbana 2023.

10. RECURSOS D'ATENCIÓ AL SENSELLARISME A LA CIUTAT DE TARRAGONA: DEFINICIÓ I DADES.

10.1 ATENCIÓ SOCIAL BÀSICA A PERSONES SENSE SOSTRE:

10.1.1 Punt d'Atenció a Persones Sense Sostre de l'Institut Municipal de Serveis Socials de Tarragona.

Categoria ethos	1,2 ,3 i 11.
Ubicació	Carrer Verge de la Misericòrdia, 14, baixos, 43004, Tarragona (Part Baixa).
Accés	Lliure.
Definició	Atenció Social Primària especialitzada per a persones en situació de sense sostre. Adreçat a persones soles i parelles majors de 18 anys.
Figures professionals	Una Integradora social, una treballadora social, una figura de referent de sensellarisme i la coordinadora del servei.
Organització	
<p>1. Acollida: L'acollida és on s'estableix el primer contacte amb la persona en situació de sense sostre. Està conformada per un integrador social que atén, recull i valora la primera demanda de l'usuari. Treballa la vinculació de la persona amb el recurs i dona accés als recursos per a persones en situació de sense sostre de la ciutat i d'altres d'assistència social i sanitària bàsica.</p>	
<p>2. Tractament: Una vegada l'usuari ha establert vinculació amb el Punt d'Atenció a Persones Sense Sostre i vol establir-se a la ciutat de Tarragona es deriva a tractament.</p> <p>Tractament està conformat per un treballador social que acompanya i orienta a la persona a confeccionar un Pla de Treball que l'ajudi a superar la situació de sensellarisme en què es troba.</p> <p>També dona accés als recursos per a persones sense sostre de la ciutat de Tarragona, orienta i acompanya en tràmit de gestions econòmiques, es coordina amb els diferents recursos que intervenen amb l'usuari i deriva a recursos habitacionals propis de l'Institut Municipal de Serveis Socials per a persones en situació de sensellarisme o d'altres si s'escau.</p>	
<p>3. Treball de carrer: El treball de carrer el realitzen dos tècnics socials que fan sortides setmanals. S'encarreguen de fer un primer vincle amb les persones que es troben situació de sense sostre, i que per diferents motius no arriben al recurs físic i, l'informen de l'existència</p>	

d'aquest. També, tes treballa des del medi obert amb les persones que per diferents motius no han establert cap vincle amb el recurs i no poden seguir un Pla de Treball.

Aspectes positius: Atenció primària especialitzada; Servei de baixa exigència.

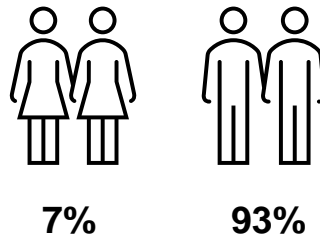
Aspectes a millorar: Incorporar un equip de carrer que treballi exclusivament en medi obert.

Dades Punt d'Atenció a Persones Sense Sostre any 2022:

Al Punt d'Atenció a Persones Sense Sostre l'any 2022 s'ha atès un total de **228 persones**. D'aquestes 228 persones, **s'estima que 78 d'elles eren itinerants** perquè no consta més d'una intervenció a la base de dades del l'Àrea Bàsica Social⁵ i tampoc consten identificacions d'aquestes persones en les intervencions que es fan en el medi obert per part del Punt d'Atenció a Persones Sense Sostre i, tampoc, per part de la Guàrdia Urbana de Tarragona.

10.1.1.1 Perfil sociodemogràfic del total de persones ateses l'any 2022:

Respecte a les persones totals ateses durant l'any 2022, es van atendre a 212 homes i a 16 dones. Aquestes xifres corresponen una atenció representativa d'un 93% en homes i d'un 7% en dones.



Per al que fa a l'edat de les persones ateses, la majoria es situaven entre els 40 i els 59 anys. Prenent en referència aquestes dades, la mitjana d'edat de les persones ateses es situa en els 46 anys.

⁵ Programari Hèstia.

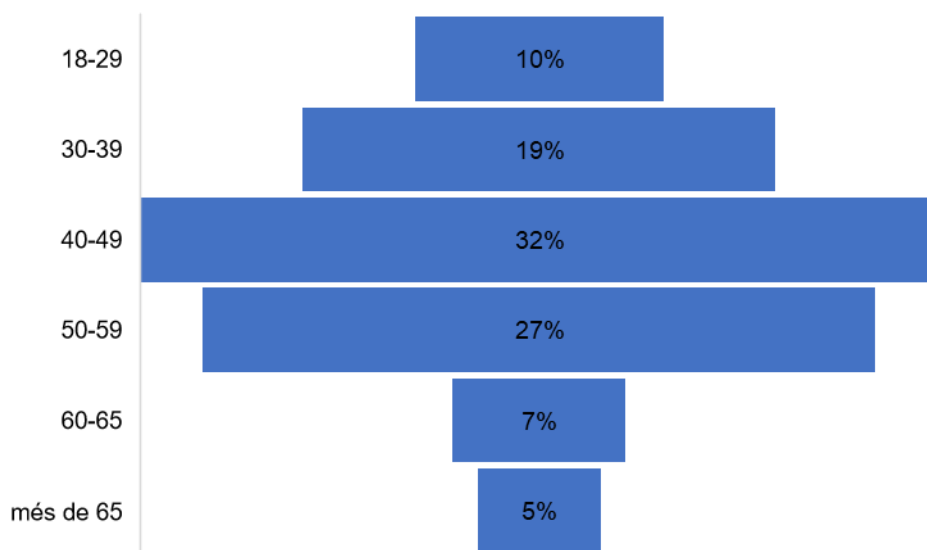


Figura 35: Edat de les persones ateses al PASS l'any 2022. Font: Elaboració pròpia amb dades extretes d'Hèstia 2022.

Amb relació al país de procedència de les persones ateses, la majoria d'elles eren persones espanyoles. Seguidament, trobem persones de procedència marroquina i d'Europa de l'Est.

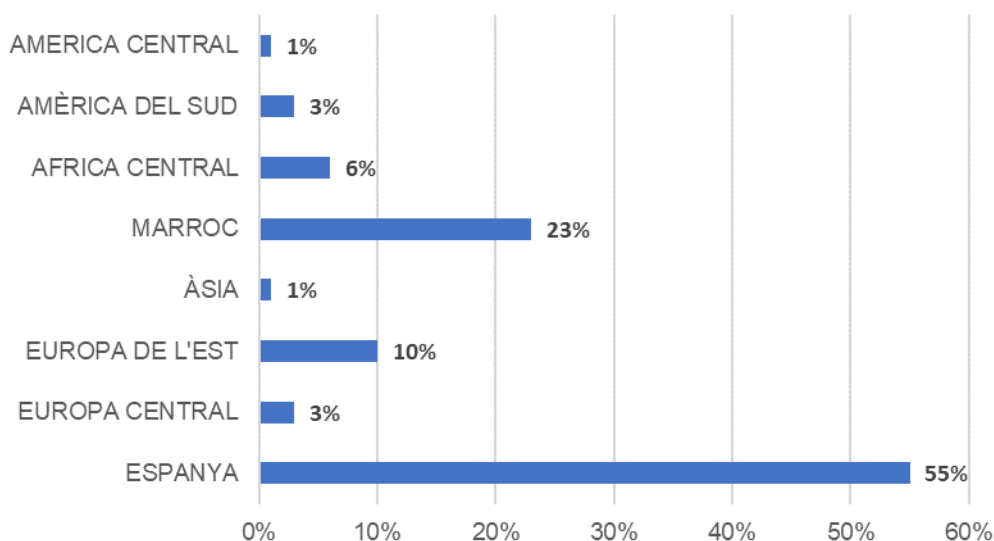


Figura 36: País de procedència de les persones ateses al PASS l'any 2022. Font: Elaboració pròpia amb dades extretes d'Hèstia 2022.

10.1.1.2 Perfil sociodemogràfic de les persones itinerants:

La representació per gèneres de les persones ateses pel PASS que es consideren itinerants és clarament masculina. Un nombre total de 74 persones ateses són homes i 4 d'elles dones. Dues de les 4 dones tenen parella sentimental masculina que es troba comptabilitzada dins els 74 homes atesos per al PASS.

La representació percentual per gèneres representa que s'ha atès a un **95% homes** i un **5% dones** itinerants.

La tendència en relació amb el gènere, no varia massa del total de persones ateses a l'Oficina del PASS.

Per al que fa a l'edat de les persones itinerants, el grup majoritari se situa entre els 40 i els 59 anys. La mitjana d'edat de les persones itinerants se situa en els 44 anys. Les xifres en relació amb l'edat tampoc varien massa respecte al total de persones ateses per al PASS.

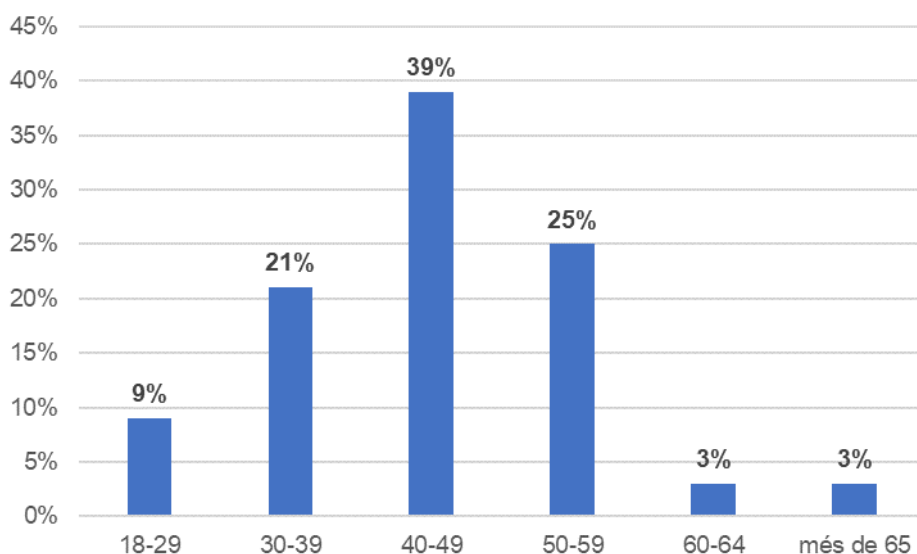


Figura 37: Edat de les persones itinerants ateses l'any 2022 al PASS. Font: Elaboració pròpia amb dades extretes d'Hèstia 2022.

Quant al país de procedència de les persones itinerants ateses per PASS trobem que la majoria de les persones són de procedència espanyola, seguit de les persones procedents del Marroc i de l'Europa de l'Est. De nou, la tendència que podem observar no és massa diferent del total de les persones ateses pel PASS.

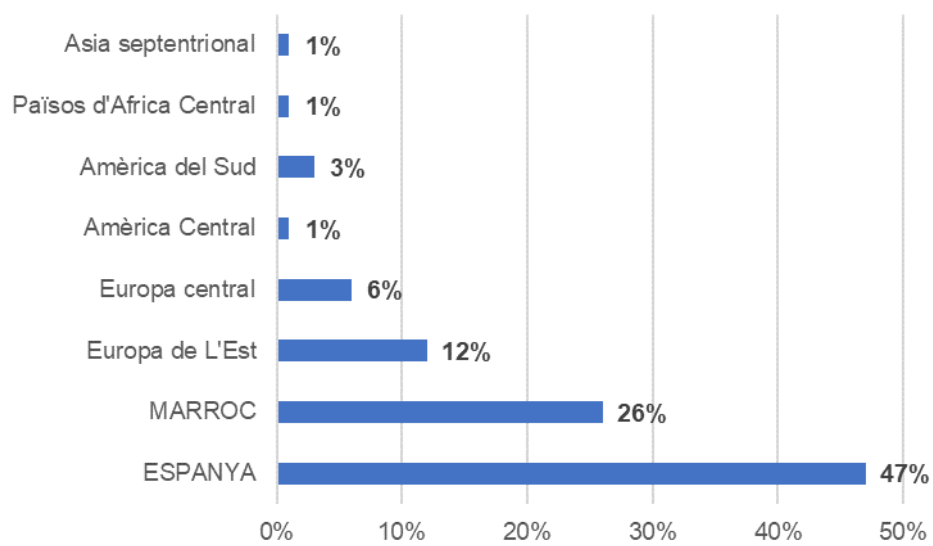


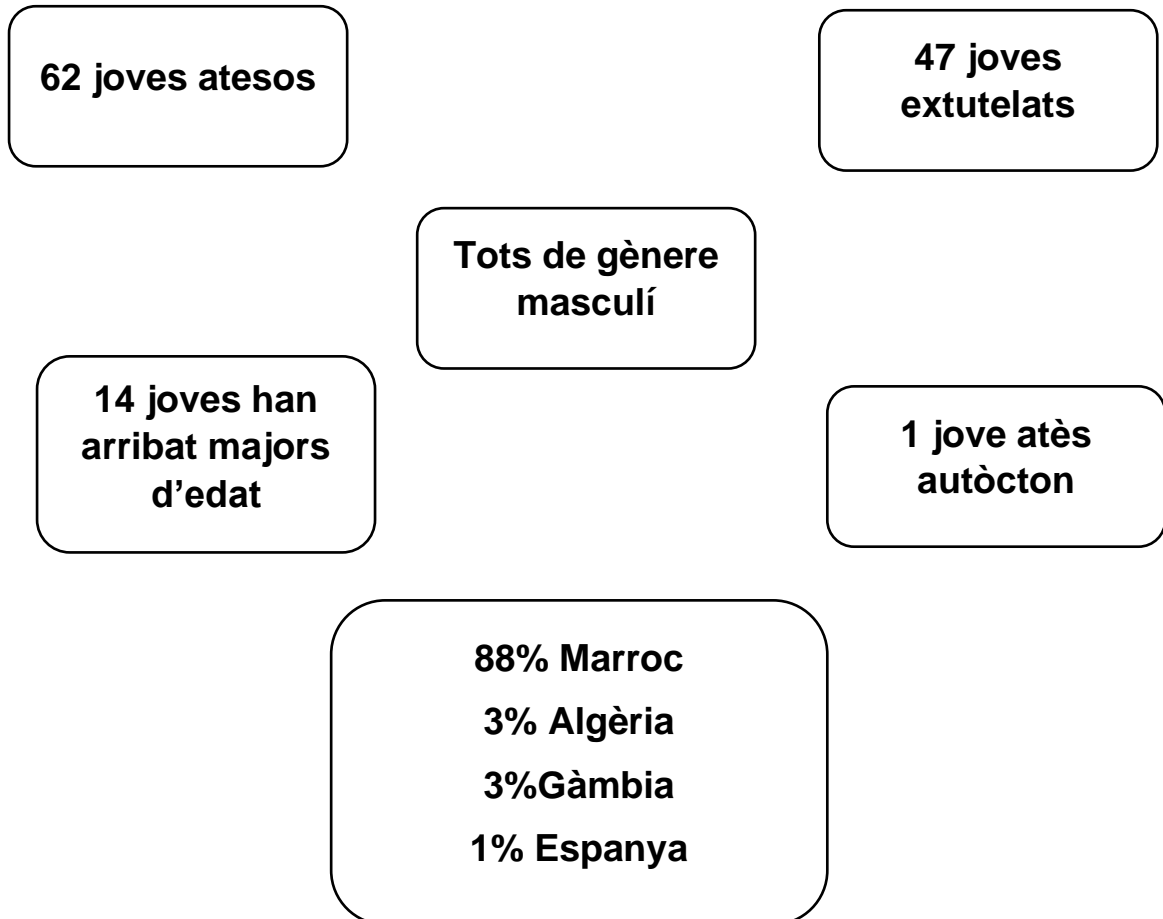
Figura 38: País de procedència de les persones itinerants ateses al PASS l'any 2022. Font: Elaboració pròpia amb dades extretes d'Hèstia.

10.1.2 Equip d'atenció a joves en situació de vulnerabilitat de l'Institut Municipal de Serveis Socials.

Categoria ethos	1,2, 3 i 11
Ubicació	Carrer Verge de la Misericòrdia, 14, baixos, 43004, Tarragona (Part Baixa).
Accés	Lliure.
Figures professionals	Tres educadores socials i una coordinadora del servei.
Definició	Atenció social personalitzada a joves sols d'entre 18 a 24 anys en situació de sense sostre i/o greu risc de vulnerabilitat ⁶ .
Organització	
<p>1. Acollida: L'acollida està conformada per un educador social que rep la primera demanda del jove. La demanda pot venir del mateix jove o d'algun recurs per joves extutelats o menors no acompanyats. Es proporciona informació i accés als recursos que treballen amb persones en situació de sense sostre assistencials i propis per a joves a la ciutat de Tarragona i es valora el desig del jove d' establir-se a la ciutat de Tarragona i cercar un projecte de futur.</p>	
<p>2. Tractament: L'equip de tractament es troba conformat per dues educadores socials que acompanyen al jove a establir un Pla de Treball d'acord amb els seus objectius i necessitats donant-les-hi accés als recursos generals per a joves, generals per a persones en situació de sense sostre i específics per a joves en situació de sense sostre, com el projecte sostre 360.</p>	
<p>3. Treball de carrer: El treball de carrer el realitzen dos tècnics que fan sortides setmanals. S'encarreguen de fer un primer vincle amb els joves que es troben en situació de sense sostre i per informar de l'existència del recurs. També, treballen des del medi obert amb els joves que per diferents motius no han fet un vincle amb el recurs físic i s'inicia un treball de vinculació inicial amb l'equip educatiu.</p>	
<p>Aspectes positius: Atenció especialitzada en joves en situació de sensellarisme, Servei de baixa exigència.</p>	
<p>Aspectes a millorar: Incorporar equip de carrer que treballi exclusivament en medi obert.</p>	

⁶ L'equip d'atenció a joves va començar l'any 2020 a atendre al col·lectiu de joves migrats sols sense referents a territori. L'any 2023 es va ampliar l'atenció a tots i totes les joves que es trobessin en situació de sensellarisme.

10.1.2.1 Dades Equip d'Atenció a Joves en situació de Vulnerabilitat any 2022:



10.2 ATENCIÓ SÒCIO-EDUCATIVA RESIDENCIAL PER A JOVES EN SITUACIÓ DE SENSE SOSTRE

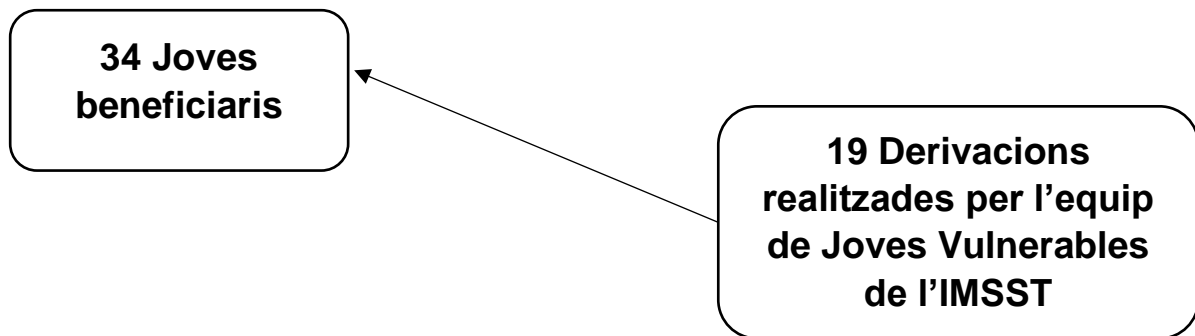
10.2.1 Projecte sostre 360 de l'institut municipal de serveis socials de Tarragona.

Categoria ethos	1,2,3
Places	28 places per a joves de 18 a 24 anys i 2 places per a joves de 25 a 28 anys.
Accés	Per derivació des del Punt d'Atenció a Joves Vulnerables i el Punt d'Atenció a Persones Sense Sostre.
Figures professionals	Quatre educadores socials, una figura de referent de sensellarisme i coordinadora del servei.
Ubicació	Carrer Smith, 6, baixos, 43004, Tarragona (Part Baixa).
Definició	Atenció socioeducativa integral, cobertura de necessitats bàsiques i prestació de servei habitacional a joves d'entre 18 a 28 anys en situació de vulnerabilitat i risc de carrer.
Organització	
<p>1. Coneixement del cas: Derivació del cas des de l'Equip d'Atenció a joves en Situació de Vulnerabilitat i posterior presentació del cas a la Comissió Gestora de joves. S'estableix el primer contacte mitjançant entrevista amb el jove i el professional de referència.</p>	
<p>2. Estudi de cas: S'assigna referent al jove i es determinen les primeres accions orientades a cobrir en primera instància l'emergència habitacional. S'observa el procés de vinculació educativa del jove amb el projecte i amb el referent assignat.</p>	
<p>3. Establiment del Pla de Treball: Acompanyament al jove en establir els objectius a treballar i determinar pauta de seguiment periòdic.</p>	
<p>4. Seguiment i revisió del Pla de Treball: Avaluació del Pla de Treball marcat amb el jove i fase d'acompanyament segons necessitats del jove per a acompanyar-lo en el procés d'autonomia personal.</p>	

Aspectes positius: Servei d'acompanyament integral i especialitzat en joves en situació de sensellarisme; Recursos econòmics propis del projecte.

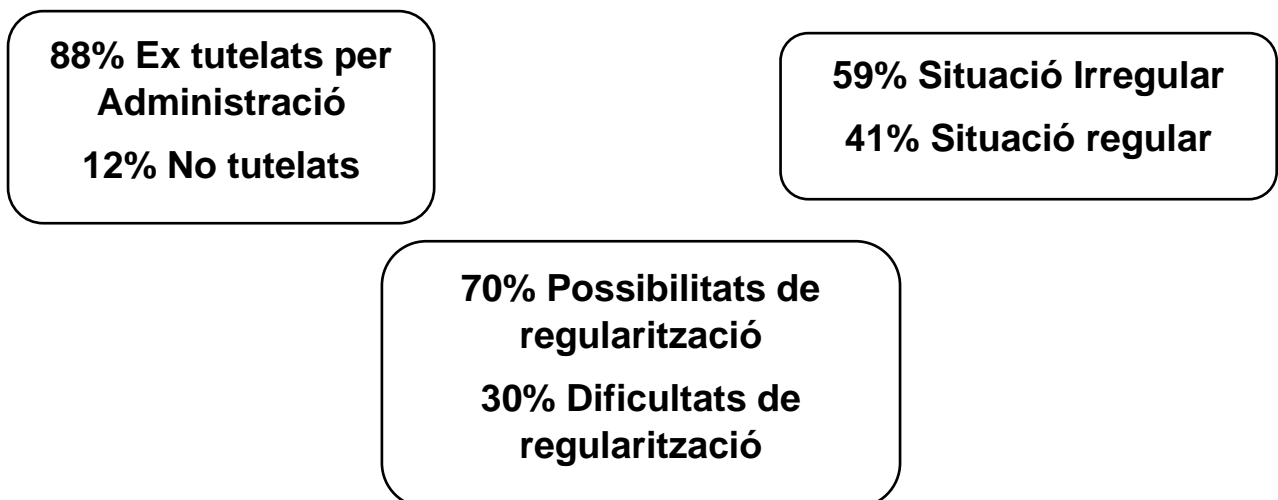
Aspectes a millorar: Espai residencial per a realitzar l'acompanyament integral dels joves actualment es troba en procés d'obtenció.

10.2.1.1 Dades Projecte Sostre 360 any 2022⁷:



10.2.1.2 Perfil sociodemogràfic:

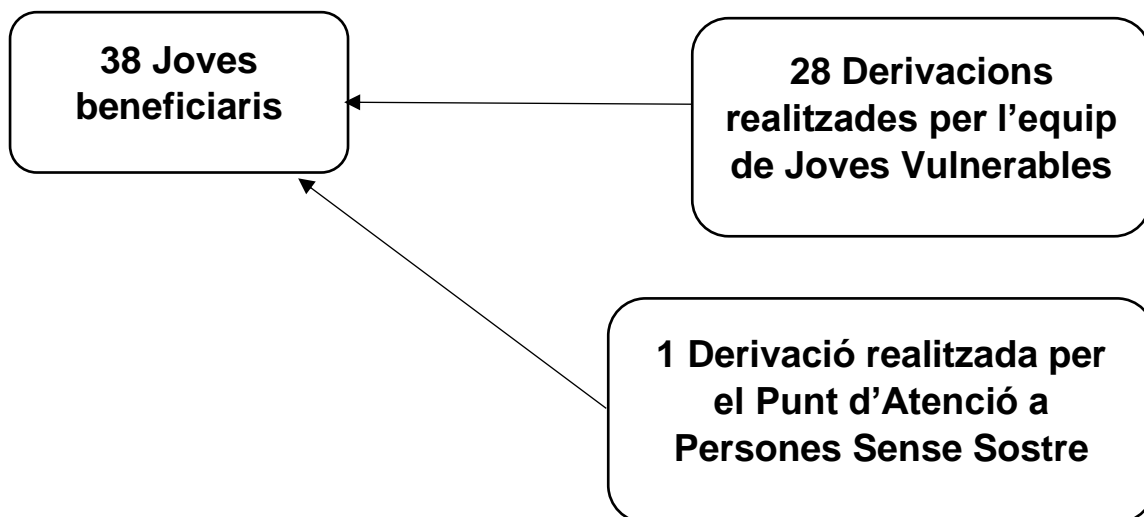
El perfil bàsic dels joves beneficiaris l'any 2022 del Projecte Sostre 360 gestionat per Fundació Eveho ha estat de joves migrats sols que havien estat tutelats per la Direcció General de la Infància i l'Adolescència, principalment, a Catalunya. Tots els joves beneficiaris durant l'any 2022 han estat homes.



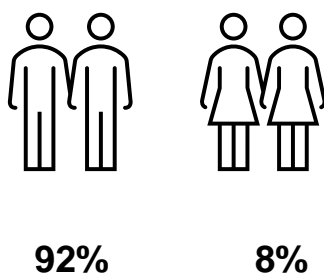
⁷ L'any 2022 el Projecte Sostre 360 va ser gestionat per Fundació Eveho, des del mes gener de 2022 fins al mes d'octubre de 2022.

Del percentatge total de joves beneficiaris del projecte que es troben en situació irregular l'any 2022 (59%), un 70% presentava possibilitats de regularització. L'altre 30% de joves durant l'any 2022 no presenta possibilitat de regularitzar la seva situació administrativa per tenir causes judicials pendents o per estar en una situació de procés d'arrelament molt incipient.

10.2.1.3 Dades Projecte Sostre 360 any 2023:



Les dades per gèneres del 2023 dels joves beneficiaris del projecte sostre 360 ens mostren que la majoria han estat homes. Així i tot, s'ha de destacar que aquest any 2023 també s'han beneficiat un petit percentatge de dones. Aquests fet esdevé relacionat amb l'obertura de perfils d'atenció de l'Equip de Joves Vulnerables i l'augment del sensellarisme femení en població jove.



Les places ocupades per edat han estat les estipulades en el projecte. Dels 38 beneficiaris del projecte aquest 2023, **36** han estat ocupades per **joves de 18 a 24 anys** i **dues** d'elles per **joves de 25 a 28 anys**.

Més de la meitat dels/les joves beneficiàries del projecte durant el 2023 es troben en situació **administrativa irregular (66%)**. Només un **34%** dels i les **joves beneficiàries** gaudien de **permís de residència i treball**.

Aquest any 2023, des del Projecte Sostre 360 s'ha engegat el procés de regularització amb 13 joves

Dels joves que es trobaven en situació administrativa irregular des del Projecte Sostre 360 s'ha engegat el procés de regularització amb 13 joves que representen un 45% del total de joves en situació administrativa irregular.

Les principals vies de regularització per als joves que es troben al projecte sostre 360, són l'arrelament per formació i l'arrelament social.

L'altre 55% restant, encara no pot iniciar el procés de regularització per manca de temps al territori o per problemes judicials.

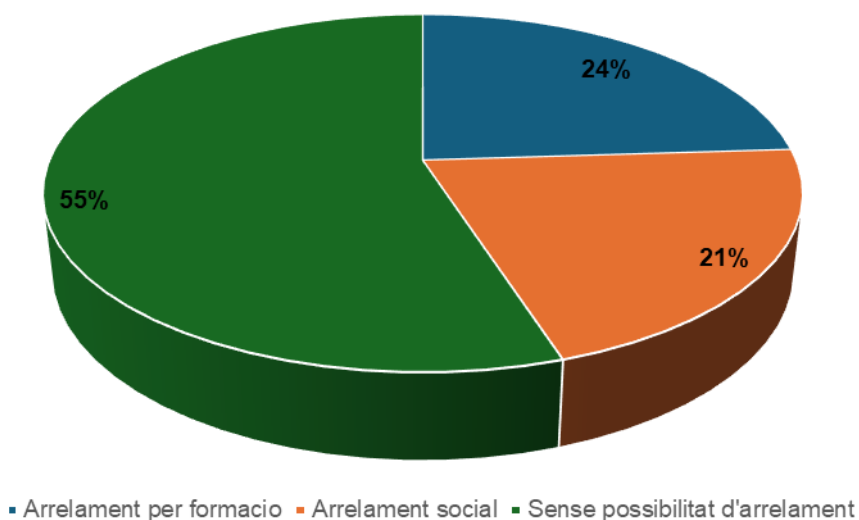


Figura 39: Tipus d'arrelament dels joves beneficiaris del programa amb dades de la memòria Projecte Sostre 360. Any 2023. Font: Elaboració pròpia amb dades de la memòria Projecte Sostre 360 2023.

Amb relació als processos de treball d'inserció social dels i les joves beneficiàries del projecte, més de la meitat durant l'any 2023 han realitzat algun tipus de formació. Per al que fa a la situació laboral, només un 2% dels joves aquest 2023 han treballat amb contracte de treball. La resta de joves que

durant el 2023 han estat treballant ho han fet en l'economia submergida i representen un 24% dels joves beneficiaris del projecte.

L'altre 72% restant no ha iniciat cap activitat laboral aquest any 2023.

Respecte a la situació formativa, un **53% dels joves** ha estat fent **formació durant el 2023** respecte un 47% que no han fet formació.

El **81% dels i les joves** beneficiàries del projecte aquest any 2023 **no han percebut cap mena d'ingrés** econòmic. Només el 19% dels i les joves beneficiàries del projecte han percebut algun tipus d'ingrés provinent majoritàriament de l'economia submergida.

Aquest **2023 cap dels joves ha estat beneficiari d'una prestació pública.**

En relació amb la vinculació amb els recursos de salut de la ciutat de Tarragona, només un **53% dels joves es troben vinculats als recursos de salut.** Aquesta xifra ens indica que una mica menys de la meitat dels joves no utilitza o no considera necessari fer ús dels recursos de salut de la ciutat. Amb relació al treball en l'esfera de la salut, cal fer molt de treball de conscienciació i sensibilització en la importància de l'ús dels serveis de salut entre aquest perfil de joves per tal de poder prevenir determinades conductes de risc o malalties derivades de no fer un bon seguiment de la salut.

En referència a la vinculació dels i les joves beneficiàries a recursos que facilitin la seva integració social i comunitària, un **66% dels joves es troben vinculats a recursos comunitaris de la ciutat de Tarragona.**

Durant l'any 2023 s'ha registrat un total de vuit baixes de joves del Projecte Sostre 360. De les vuit baixes, una d'elles ha estat per assoliment d'objectius. Aquest jove ha estat l'únic del projecte que durant l'any 2023 ha aconseguit inserir-se en el món laboral de forma regulada i realitzar un procés de transició cap a una sortida autònoma en un pis de lloguer.

En referència a les altres set baixes, tres d'elles han estat per baixa voluntària dels joves per transició cap a un altre recurs residencial i, les altres dues, han estat motivades per incompliment de la normativa del projecte. Els dos joves que han estat donats de baixa del projecte per incompliment de normativa han tornat a trobar-se en situació de carrer. Totes les baixes que s'han produït han estat per joves de gènere masculí.

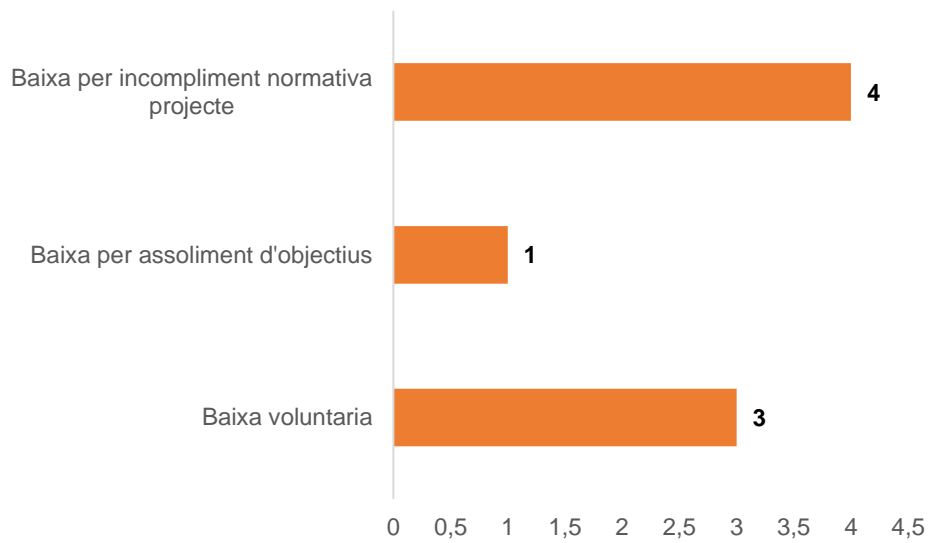


Figura 40: Nombre i tipus baixes dels/les joves beneficiàries del Projecte Sostre 360. Any 2023. Font: Elaboració pròpia amb dades extretes de la memòria del Projecte Sostre 360 2023.

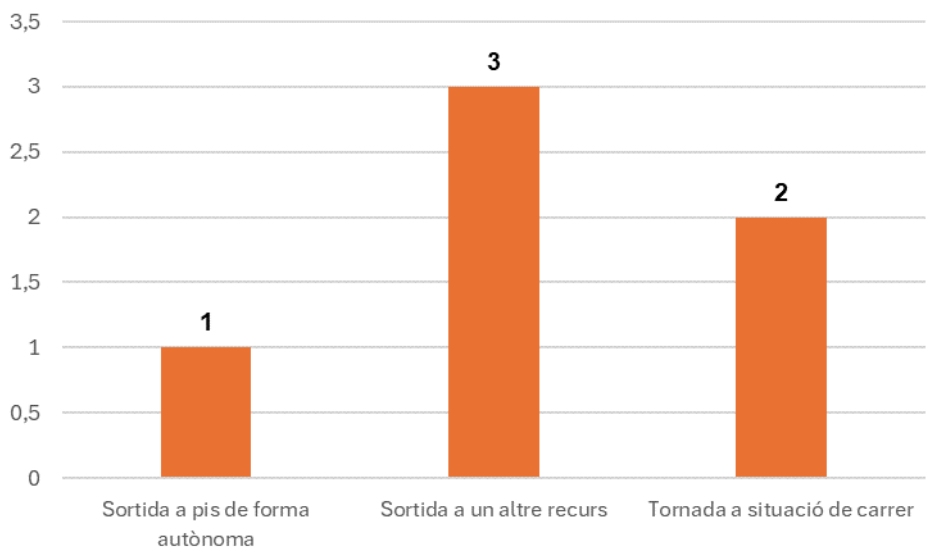


Figura 41: Nombre i tipus de sortides efectuades al Projecte Sostre 360 l'any 2023. Font: Elaboració pròpia amb dades extretes de la memòria del Projecte Sostre 360.

10.3 COBERTURA DE NECESSITATS DE PERNOCTA

10.3.1 Alberg per a persones sense sostre Bonanit de la Fundació Bonanit

Categoria ethos	1,2
Ubicació	Plaça de les Peixateries Velles, n. 7, 43003, Tarragona (Part Alta).
Places	20 places.
Accés	Lliure o per derivació des del Punt d'Atenció a Persones Sense Sostre i l'Equip d'Atenció a Joves Vulnerables.
Figures professionals	Tres monitors de torn de nit i voluntaris.
Definició	Recurs de pernocta que dona cobertura de forma temporal a les persones que es troben situació de sense sostre de 18 a 65 anys a la ciutat de Tarragona.
Temporalitat	Estada màxima de 15 dies cada tres mesos.
Nombre de places	20 places, 4 d'elles reservades a dones. A l'hivern s'amplia 10 places més.
Organització	
<p>1. Places: L'alberg compta amb 20 places, 4 d'elles reservades per a dones en situació de sense sostre. De les 20 places, 7 d'elles són gestionades per l'Institut Municipal de Serveis Socials mitjançant un conveni amb Fundació Bonanit. En concret pel Punt d'Atenció a Persones Sense Sostre i l'Equip d'Atenció a joves vulnerables.</p> <p>De les set places gestionades per l'Institut Municipal de Serveis Socials, dues estan reservades per a dones.</p> <p>A l'hivern el nombre de places s'amplia fins a 10 més mitjançant un conveni entre la Fundació Bonanit i un establiment hotelier de la ciutat de Tarragona</p>	
<p>2. Temporalitat: La temporalitat d'estada a l'alberg en places ordinàries de la Fundació Bonanit és de 15 dies cada tres mesos.</p>	

La temporalitat d'estada de les places gestionades per l'Institut Municipal de Serveis Socials la determina el tècnic que deriva a la persona a l'alberg sota el Pla de Treball i la temporalitat que ha marcat conjuntament amb l'usuari.

3. Espai: L'alberg disposa d' un espai de dues plantes amb ascensor per a persones que tenen problemes de mobilitat.

L'espai de pernocta es troba al primer pis i l'espai de menjador, dutxes i bugaderia a la planta baixa. Les 4 places reservades per a dones es troben separades de la resta.

Disposa de lavabo diferenciat per gèneres, menjador per l'àpat d'esmorzar i l'entrepà de la nit, dutxes i espai de bugaderia per les persones que es troben allotjades a l'alberg.

4. Horari: L'horari de l'alberg és de 20h del vespre a 8h del matí. De 20h a 21h els usuaris es dutxen abans d'entrar a l'espai comunitari, reben l'entrepà del sopar i accedeixen a la zona de descans.

L'alberg tanca durant el mes d'agost.

5. Altres serveis: L'alberg cobreix els àpats de sopar i esmorzar a les persones allotjades i el servei de dutxa i bugaderia.

Els usuaris que es troben pernoctant a l'alberg tenen l'àpat de dinar garantit al menjador social de Taula Amiga de Formació i Treball situat a Tarragona.

Els usuaris que pernocten a l'alberg tenen servei de consigna durant el seu període d'estança.

Aspectes positius: Places d'allotjament temporal per a persones itinerants; Servei de baixa exigència; Cobertura dels serveis d'higiene i àpats per les persones allotjades.

Aspectes a millorar: Incorporar un nombre més elevat de places temporals; Augmentar el nombre de places de llarga d'estada; Funcionament del servei 24 hores del dia 365 dies; Incorporar àpat del migdia al mateix alberg per a les persones allotjades.

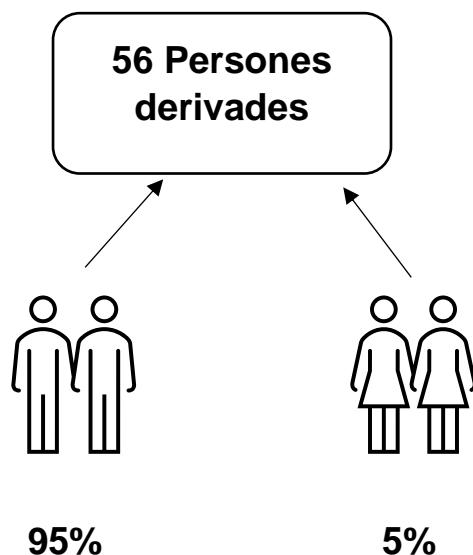
10.3.1. 1 Dades totals de l'Alberg de Fundació Bonanit l'any 2022:

**395 Persones
ateses**

**93,42% Homes
6,58% Dones**

**50,11% Espanya
1,26% Europa Occidental
5,31% Europa de l'Est
0,25% Sud-Est Europa
0,25% Europa Meridional
0,50% Sud-Oest Europa
1,01% Europa Oriental
23,80% Marroc
2,27% Algèria
3,30% Àfrica Subsahariana
8,35% Amèrica del Sud i Central
2,59% Àsia i Euràsia**

10.3.1.2 Dades de les persones derivades des del Punt d'Atenció a Persones Sense Sostre i l' Equip d'Atenció a Joves Vulnerables a l'alberg Fundació Bonanit l'any 2022:



Amb relació a l'edat de les persones derivades, trobem el grup més nombrós d'edat de 18 a 29 anys que representen el 46% de les persones derivades. En percentatges similars trobem les franges d'edat de 30 a 39 anys, de 40 a 49 anys i de 50 a 59 anys. Donada aquesta elevada proporció de franges d'edat jove derivada a l'alberg, **la mitjana d'edat se situa en els 36 anys**. Hem de tenir en compte, que les derivacions engloben usuaris del Punt d'Atenció a Persones Sense Sostre i l'Equip d'Atenció a Joves en situació de Vulnerabilitat.

Una dada a destacar és que no s'han derivat a persones de més de 65 anys.

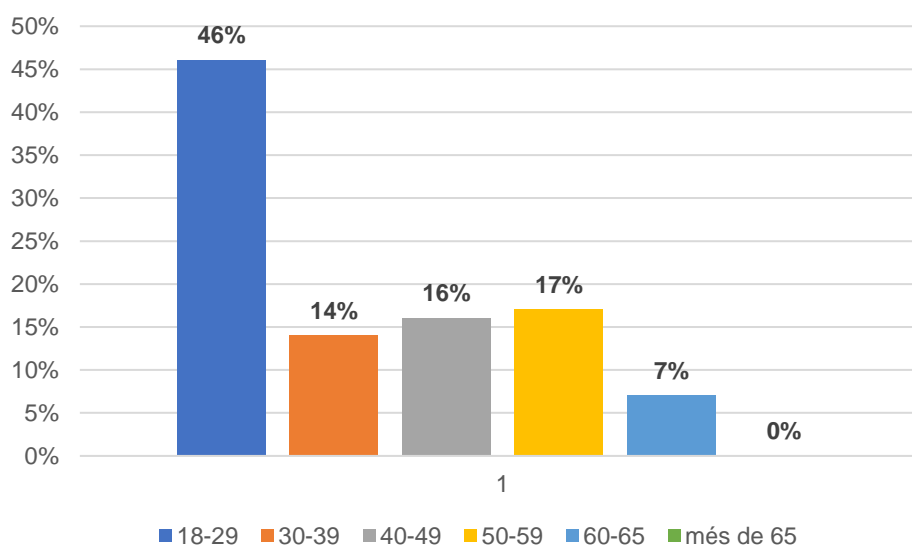


Figura 42: Edat de les persones derivades a l'alberg des del Punt d'Atenció a Persones Sense Sostre i l'Equip de Joves Vulnerables. Font: Elaboració pròpia amb dades registre usuaris alberg 2022.

Pel que fa referència al país de procedència de les persones derivades a l'alberg des del Punt d'Atenció a Persones Sense Sostre i l'Equip de Joves Vulnerables la majoria són de procedència autòctona i marroquina. Aquestes xifres segueixen la tendència general del nombre total de persones que van pernoctar a l'alberg l'any 2022.

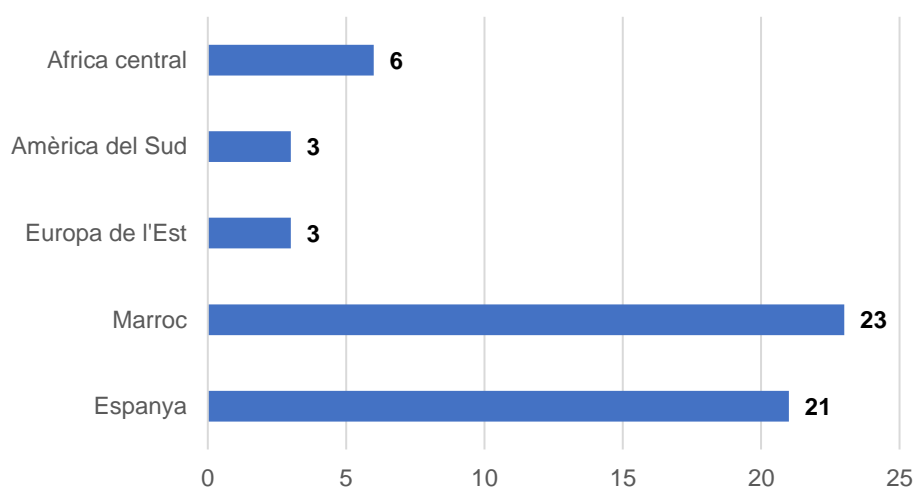


Figura 43: País de procedència de les persones derivades a l'alberg des del Punt d'Atenció a Persones Sense Sostre 2022. Font: Elaboració pròpia amb dades de registre a l'alberg 2022.

Amb relació a la situació administrativa de les persones derivades a l'alberg l'any 2022, el **50% de les persones es troben en situació administrativa irregular.**

Pel que fa a la situació econòmica, un alt percentatge de les persones derivades, **un 80%, no es perceptora de cap classe d'ingrés** ni prestació econòmica en el moment d'estada a l'alberg. Només un 20% d'elles són perceptores d'algun ingrés l'any 2022.

Del **total de les persones** derivades a l'alberg que **perceben ingressos**, un **64% d'elles perceben una prestació econòmica i un 34%**, en el moment de la derivació, obté **rendes derivades de l'economia submergida.**

Per al que fa a la naturalesa de les prestacions un 43% són perceptors de la Renda Garantida de Ciutadania en el moment de la derivació, essent la prestació majoritària, seguida de la Prestació No Contributiva, la prestació per a joves extutelats i extutelades i la prestació contributiva d'invalidesa de la Seguretat Social.

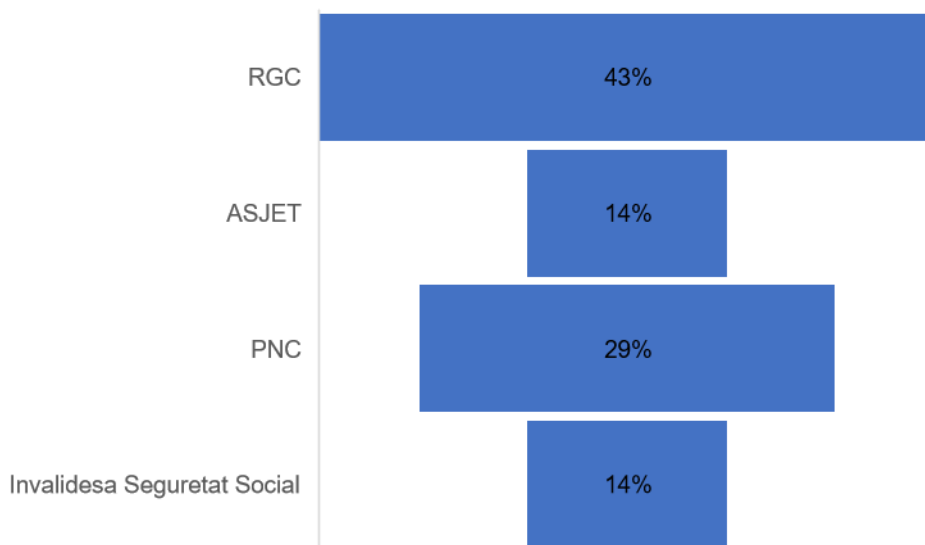


Figura 44: Procedència dels ingressos de les persones derivades a l'alberg des del Punt d'Atenció a Persones Sense Sostre i l'Equip d'Atenció a Joves Vulnerables l'any 2022. Font: Elaboració pròpia amb dades registre alberg 2022.

En relació amb la salut mental i la discapacitat, un **11%** de les persones derivades a l'alberg de la Fundació Bonanit des dels recursos d'atenció a joves i adults de l'institut Municipal de Serveis

Socials de Tarragona, **presenten un diagnòstic de salut mental associada amb un grau de discapacitat.**

Per al que fa al consum de substàncies, s'ha detectat que el **50% de les persones en el moment de la derivació tenen algun tipus de consum.** L'altre 50% no s'ha detectat que en el moment de la derivació existeixi algun tipus de consum d'estupefaents.

En referència a la temporalitat de les places ocupades, la majoria d'elles s'han ocupat per un temps d'estada breu que correspon a 15 dies. El percentatge de població que ha pernoctat una curta estada representa un 72% del total de persones derivades. Seguidament, el percentatge més gran de persones han estat aquelles que s'han trobat pernoctant un mes i que representen el 16% del total. Amb percentatges més baixos, d'entre el 2 i el 4% del total, el temps d'estada ha estat d'entre dos a sis mesos. També, un 2% del total han ocupat les places per una temporalitat superior als 6 mesos oscil·lant entre l'any i els dos anys. Les places en què la temporalitat ha estat de llarga estada, han estat ocupades per dones.

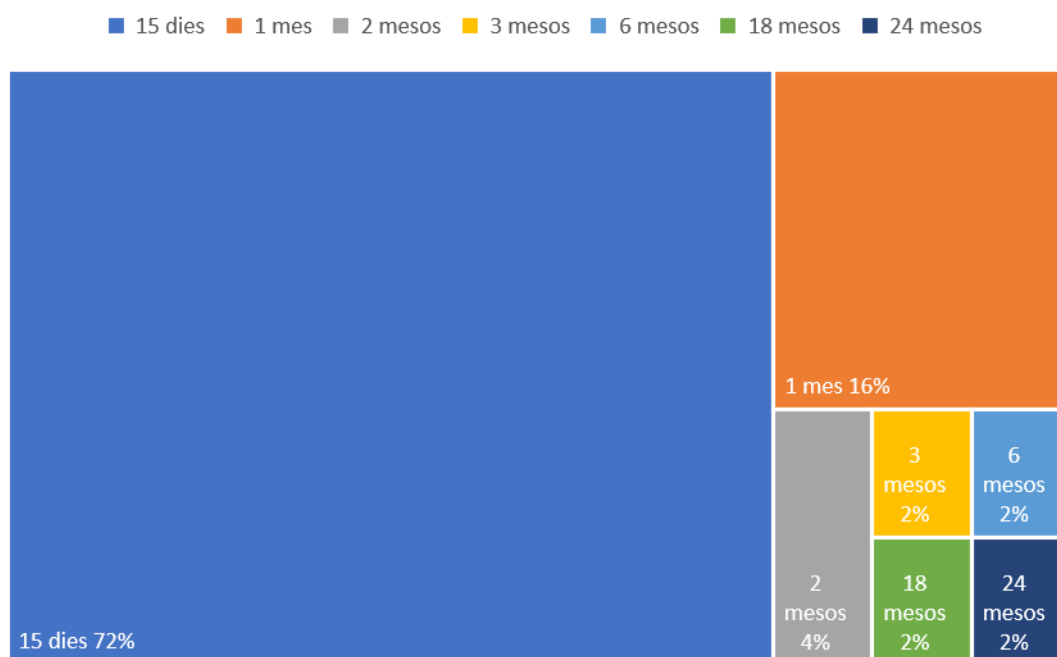


Figura 45: Temps d'estada de les persones derivades a l'alberg des del Punt d'Atenció a Persones Sense Sostrei l'Equip de Joves Vulnerables l'any 2022. Font: Elaboració pròpia amb dades de registre de l'alberg 2022.

La majoria de les persones que han estat derivades a l'alberg tenen una cronicitat de 6 mesos com a mínim en situació de carrer. En aquest cas, trobem percentatges molt similars de persones amb un temps de recorregut al carrer d'entre sis mesos i un any i entre un any i dos anys. En un menor

percentatge trobem a persones que porten d'entre dos i tres anys al carrer i que superen els tres anys.

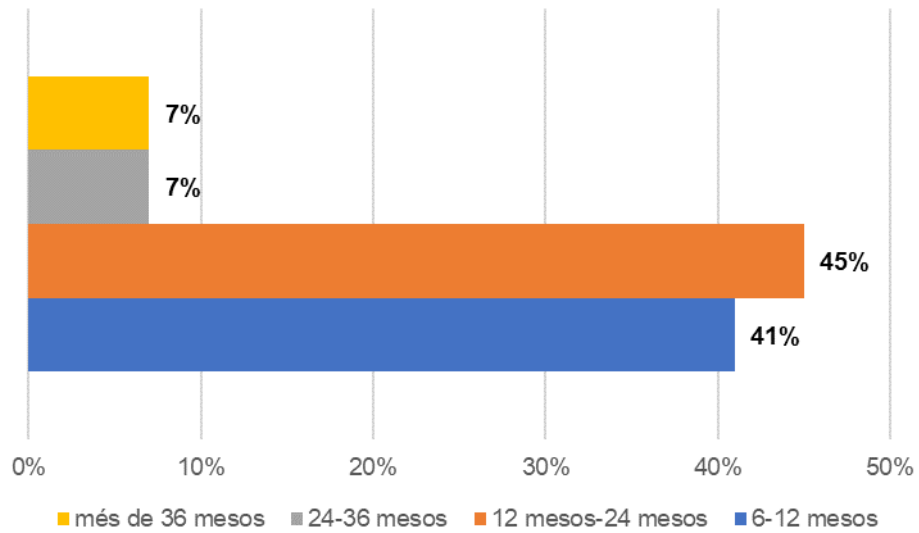
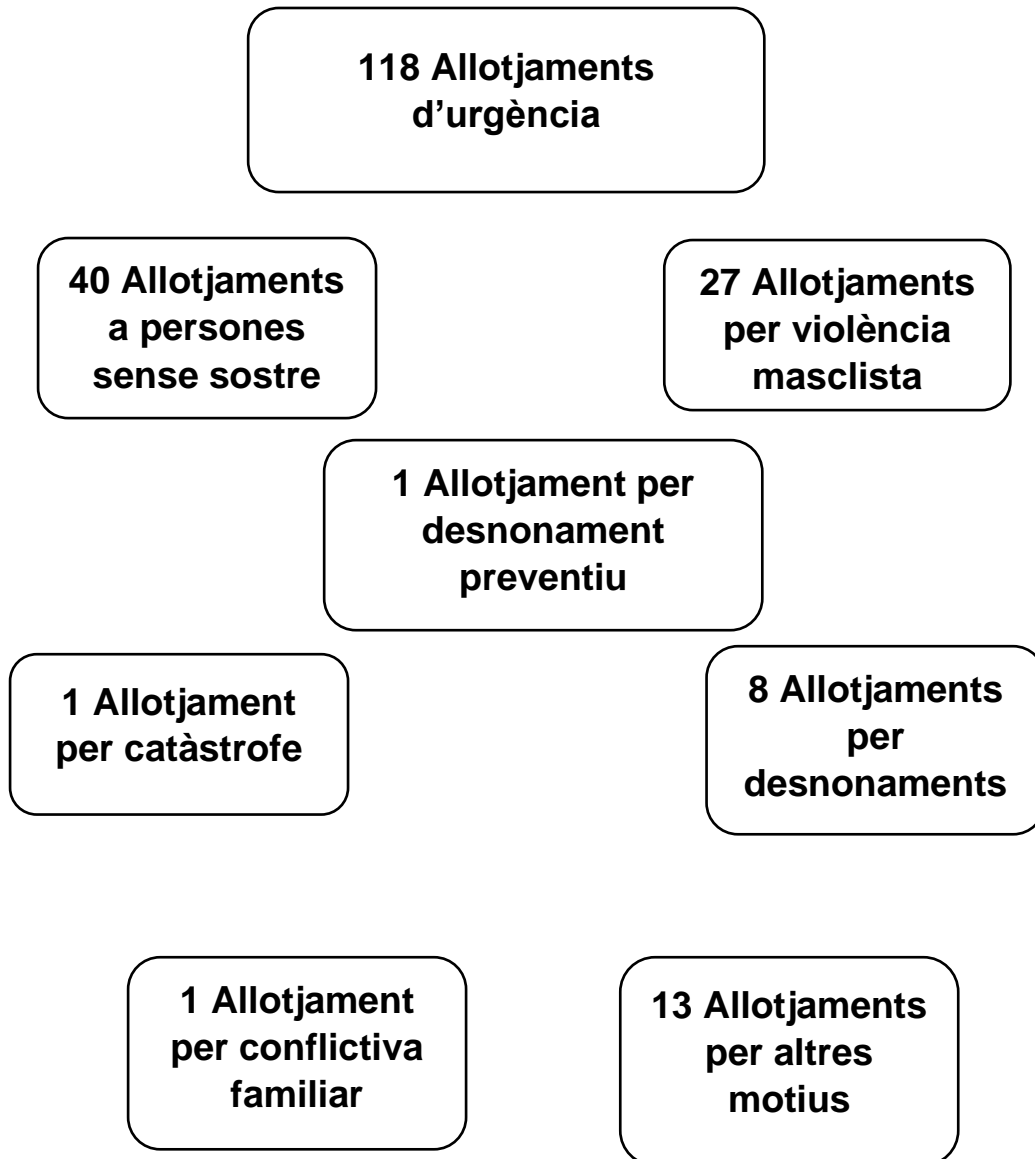


Figura 46: Temps al carrer de les persones derivades a l'alberg des del Punt d'Atenció a Persones Sense Sostre l'any 2022. Font: Elaboració pròpia amb dades registre alberg 2022.

10.3.2 Allotjaments temporals d'urgència de l'institut municipal de serveis socials

Categoria ethos	1,2,3,4,5,6,7,8,9,10,11,12 i 13
Places	En funció de la demanda i disponibilitat dels equipaments.
Accés	Diferents establiments hotelers de la ciutat de Tarragona.
Professionals	Per derivació des de l'Institut Municipal de Serveis Socials de Tarragona.
Definició	Servei d'allotjament d'urgència que dona cobertura a la manca de recurs habitacional de forma temporal.
<p>Aspectes positius: Cobertura de les necessitats de pernocta de les persones en situació de sensellarisme.</p> <p>Aspectes a millorar: Adquirir un espai residencial de titularitat de l'Institut Municipal de Serveis Socials de Tarragona per a cobrir les diferents necessitats de les persones en situació de sensellarisme. En especial, de les que es troben en la situació que descriu les categories ethos 1,2 i 3. Per aquestes persones l'espai residencial hauria de caracteritzar-se per ser un espai de baixa exigència.</p>	

10.3.2.1 Dades dels allotjaments d'urgència de l'Institut Municipal de Serveis Socials de Tarragona l'any 2022:

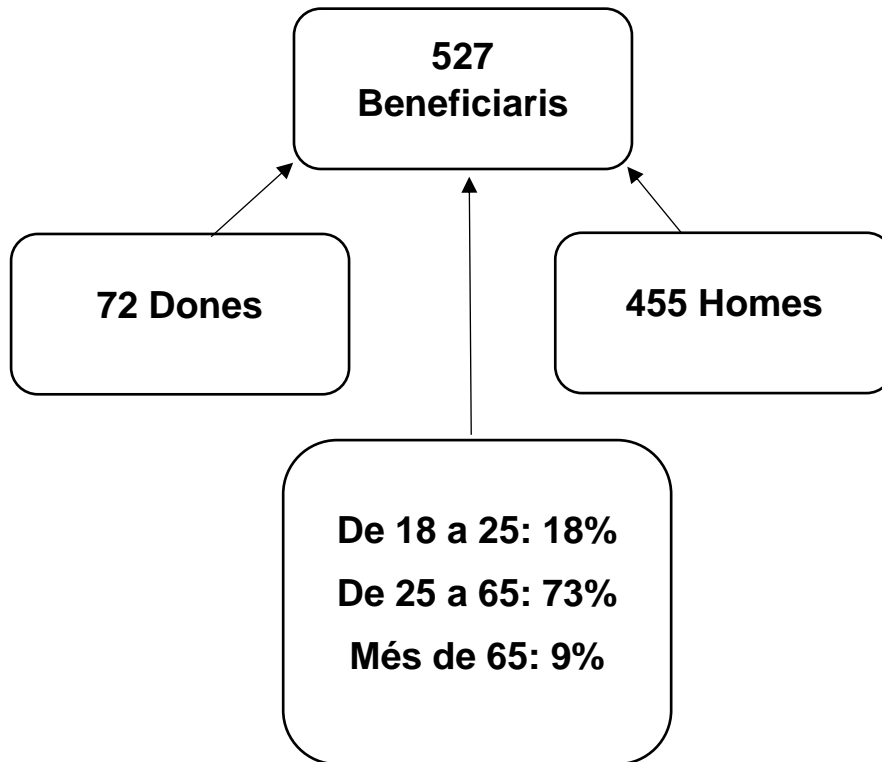


10.4 COBERTURA DE NECESSITATS D'ALIMENTACIÓ

10.4.1 Cafè i Caliu de Càritas

Categoria ethos	1,2,3, 4, 5, 6, 7, 8, 9, 10, 11, 12, 13
Ubicació	Plaça peixateries Velles, n.8, 43001, Tarragona (Part Alta).
Places	Fins a esgotar existències
Accés	Lliure
Figures professionals	Una treballadora social i voluntaris de suport.
Definició	Cobertura de les necessitats bàsiques d'alimentació i atenció social bàsica. Reparteix esmorzars a les persones més vulnerables, en especial a les persones que es troben en situació de sense sostre i pernoctant a l'alberg. També, s'hi pot adreçar qualsevol persona o família en situació de vulnerabilitat social i econòmica.
Organització	
<ol style="list-style-type: none">Horari: L'horari de repartiment d'esmorzar és de 9h a 11 h. del matí.Espai: Està ubicat a la planta baixa de l'alberg Fundació Bonanit. Tenen cuina pròpia i menjador ampli amb taules i cadires perquè les persones puguin esmorzar. També, es poden endur l'esmorzar si això ho prefereixen.Serveis d'alimentació: Esmorzar. Berenar dos dies a la setmana de 16h a 18h.Altres serveis: Ofereix atenció social bàsica a les persones usuàries.	
Aspectes positius: Cobertura de l'àpat de l'esmorzar; Possibilitat d'esmorzar al menjador o emportar-se l'esmorzar.	
Aspectes a millorar: Ampliar el servei de berenars els set dies de la setmana.	

10.4.1.1 Dades Cafè i Caliu any 2022:



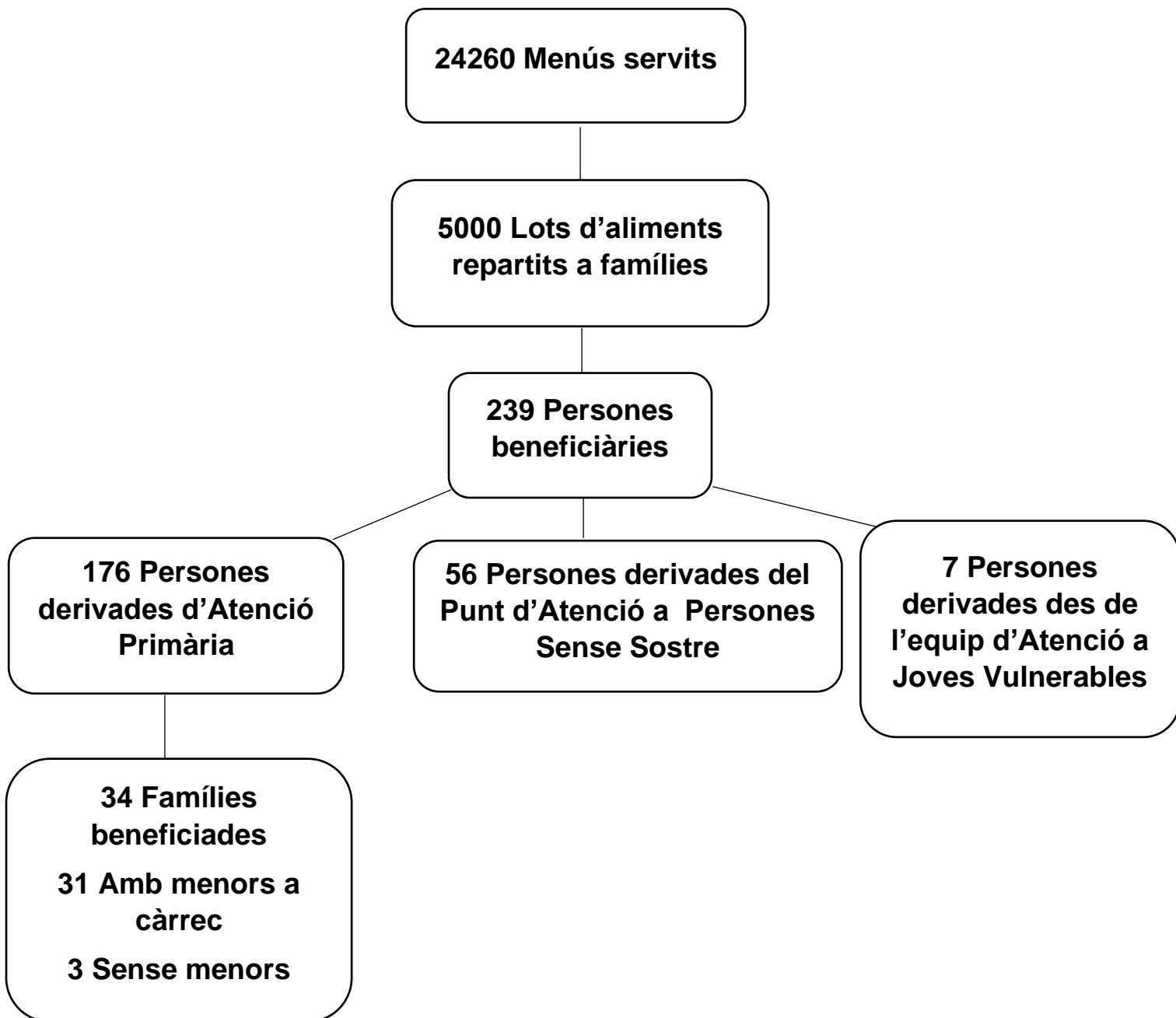
10.4.2 Menjador Social “Taula Amiga” de Formació i Treball

Categoria ethos	1,2,3, 4, 5, 6, 7, 8, 9, 10, 11, 12, 13
Ubicació	Carrer Cardenal Cervantes, n.4, 43001, Tarragona (Part Baixa)
Places	65 places.
Accés	Derivació pel Punt d'Atenció a Persones Sense Sostre i els Serveis Socials d'Atenció Primària de Zona Centre i Zona Nord.
Figures professionals	Una integradora social encarregada del projecte, una auxiliar de suport a la integració coordinadora del projecte, una cuinera i una auxiliar de neteja.
Definició	Cobertura de les necessitats bàsiques d'alimentació de les persones més vulnerables, en especial les persones que es troben en situació de sense sostre. També tenen accés, famílies i individus en situació de vulnerabilitat econòmica, independentment de quina sigui la seva situació habitacional.
Organització	
<p>1. Horari: L'horari del menjador social és de 12h a 14h del migdia els 365 dies de l'any.</p> <p>2. Places: El Punt d'Atenció a Persones en situació de Sense Sostre compta amb 25 places; L'alberg per a persones en situació de sense sostre de la Fundació Bonanit disposa de 20 places per a donar cobertura a les persones que es troben allotjades; Serveis Socials d'Atenció Primària de Zona Centre disposa de 10 places; Serveis Socials d'Atenció Primària de Zona Nord compta amb 10 places.</p> <p>3. Espai: El menjador social <i>Taula Amiga</i> té la seva pròpia cuina al mateix local on reparteix els àpats. L'espai disposa d'un petit menjador amb taules i cadires perquè els usuaris puguin dinar i establir relacions socials. També, tenen l'opció d'endur-se el menú amb carmanyoles.</p> <p>4. Serveis d'alimentació: El menjador social cuina cada dia els àpats que reparteix cada dia. Cobreix l'àpat del dinar. També ofereix bosses d'aliments crus a aquelles persones que disposen d'habitatge per a cuinar els àpats.</p>	

Aspectes positius: Cobertura de l'àpat del migdia, Cuina pròpia, Espai de menjador; Possibilitat d'endur-se l'àpat.

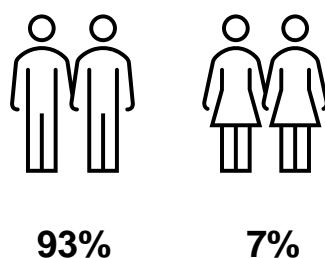
Aspectes a millorar: Ampliar horari incorporant cobertura de tots els àpats; Ampliar la capacitat física de l'espai; Ampliar el nombre de places.

10.4.2.1 Dades del menjador social Taula Amiga l'any 2022:



10.4.2.2 Dades de les persones derivades des del Punt d'Atenció a Persones Sense Sostre l'any 2022:

La majoria de les persones derivades al menjador social *Taula Amiga* són de gènere masculí. Només un 7% de les persones derivades han estat dones.



Per al que fa referència a l'edat de les persones beneficiàries el grup majoritari es troba entre els 40 i els 59 anys. La **mitjana d'edat** de les persones derivades al menjador social *Taula Amiga* des del Punt d'Atenció a Persones Sense Sostre se situa en els **48 anys**.

Respecte a la procedència de les persones beneficiàries la majoria són procedents d'Espanya, seguit per les persones procedents del Marroc i dels països de l'Europa de l'Est.

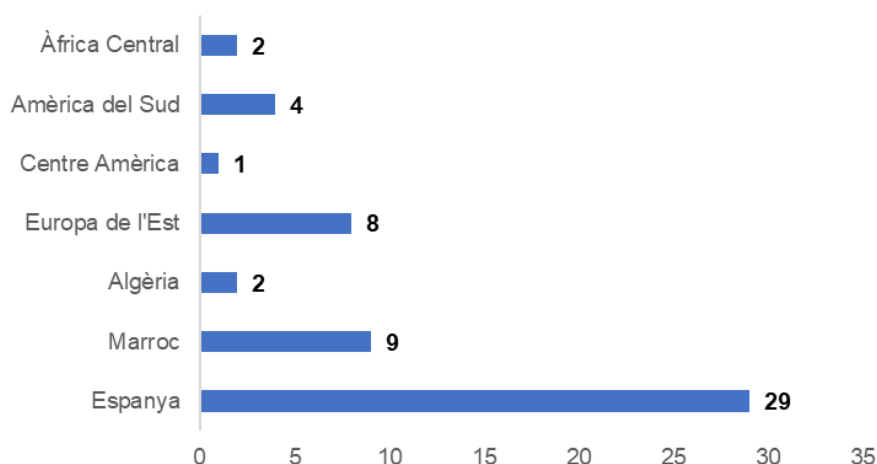


Figura 47: País de procedència de les persones derivades des del Punt d'Atenció a Persones Sense Sostre al Menjador Social *Taula Amiga* l'any 2022. Font: Elaboració pròpia amb dades extretes d'Equaliment 2022.

La situació econòmica de la majoria de les persones beneficiàries del menjador social *Taula Amiga* i derivades del Punt d'Atenció a Persones Sense Sostre és de carència d'ingressos. En total, un **71% de les persones no perceben cap** mena d'ingrés econòmic. **Només** un **29%** de les **persones beneficiàries perceben algun tipus d'ingrés.**

Amb relació a la situació habitacional de les persones derivades al menjador social *Taula Amiga* un **77% es trobaven en situació de sense sostre** i l'altre **23% restant combina situacions de carrer amb altres situacions de sense habitatge o habitatge insegur.** El percentatge de persones que combinen situacions de carrer amb situació de sense habitatge o habitatge insegur coincideix amb el percentatge de persones que perceben algun tipus d'ingrés.

En relació a problemes de salut detectats que afectin a l'alimentació, un **5,36%** de les persones derivades al menjador social *Taula Amiga* **presentaven diabetis.** La majoria no presenta cap problema de salut detectat que afecti a l'alimentació.

Per el que fa dades en relació a la discapacitat, el 88% no tenien cap discapacitat reconeguda. Un **12% de les persones beneficiàries presentava algun tipus de discapacitat.**

10.4. 2. 3 Dades dels joves derivats al menjador social *Taula Amiga* des de l'Equip de Joves Vulnerables:

Des de l'Equip de Joves Vulnerables de l'Institut Municipal de Serveis Socials s'han derivat a **7 joves** durant l'any 2022 al menjador social *Taula Amiga*. Tots els joves que s'han derivat durant el 2022 al menjador social són **de gènere masculí**.

La **mitjana d'edat** dels joves derivats **és de 20 anys**. Essent el grup més nombrós els joves que es troben en edats compreses entre els 20 i 22 anys.

El **país majoritari** de procedència dels joves derivats al menjador social l'any 2022 **és el Marroc**. Només un jove procedeix d'un país diferent: Algèria.

Amb relació al nivell d'ingressos **cap dels joves percep cap mena d'ingrés**. Tots els joves derivats al menjador social combinaven situacions de carrer amb l'ocupació d'habitatges o acolliment per part d'algun amic.

En relació amb la salut, **cap dels joves derivats presentava problemes de salut relacionats amb l'alimentació**. **Cap** d'ells presentava **una discapacitat reconeguda**.

10.4.3 Menjador social d' Associació Socioeducativa Joventut i Vida

Categories ethos	1,2,3,4,5,6,7,8,9,10,11,12 i 13
Ubicació	Carrer 11, n.41, 43100, barri de Bonavista, Tarragona (Barris de Ponent).
Places	40
Figures professionals	Cuiner, ajudant de cuina, presidentes de l'Associació i voluntàries.
Definició	El menjador social de Joventut i Vida cobreix la necessitat bàsica d'alimentació oferint l'àpat diari de migdia a les famílies i individus en situació de vulnerabilitat social i econòmica als barris de Ponent. En menor incidència, també, atén les necessitats de les persones sense sostre.
Organització	
<p>1. Horari: L'horari del menjador social és de 12h a 14h tots els dies de l'any. El menjador de Bonavista suspèn la seva activitat durant 15 dies durant el mes d'agost.</p> <p>2. Places: El Punt d'Atenció a Persones Sense Sostre té 5 places reservades al menjador de Bonavista perquè als barris s'ha observat una menor incidència de persones en situació de</p>	

sense sostre. Normalment, es concentren al centre de la ciutat. Les altres 35 places són gestionades per Serveis Socials d'Atenció Primària del barri de Ponent.

- 3. Espai:** L'espai disposa de cuina pròpia i amb un espai de taules i cadires perquè les persones puguin asseure's a menjar-se l'àpat tranquil·lament. Així i tot, les persones que ho desitgen es poden endur l'àpat amb carmanyoles.
- 4. Servei d'alimentació:** El menjador social Joventut i Vida ofereix l'àpat de dinar diari i també aliments crus per a que les persones i famílies en situació de vulnerabilitat econòmica puguin cuinar-se al seu lloc de residència.

Aspectes positius: Cobertura de l'àpat del migdia, Cuina pròpia, Espai de menjador; Possibilitat d'endur-se l'àpat; Dona servei als barris de Ponent.


Aspectes a millorar: Ampliar horari incorporant cobertura de tots els àpats; Ampliar la capacitat física de l'espai; Ampliar el nombre de places.

10.4.3.1 Dades dels beneficiaris derivats al menjador social Joventut i Vida des de el Punt d'Atenció a Persones Sense Sostre durant l'any 2022:

7 Persones derivades des del Punt d'Atenció a Persones Sense Sostre



6



1

Per al que fa a l'edat de les persones beneficiàries, el **grup majoritari se situa entre els 40 i els 49 anys**. No trobem persones majors de 60 anys derivades des del Punt d'Atenció a Persones Sense Sostre al menjador social de Joventut i Vida.

Amb relació al país de procedència de les persones derivades cap de les d'elles és autòcton. Les persones derivades són procedents de de Marroc, Cuba, Hondures, Camerun i Alemanya.

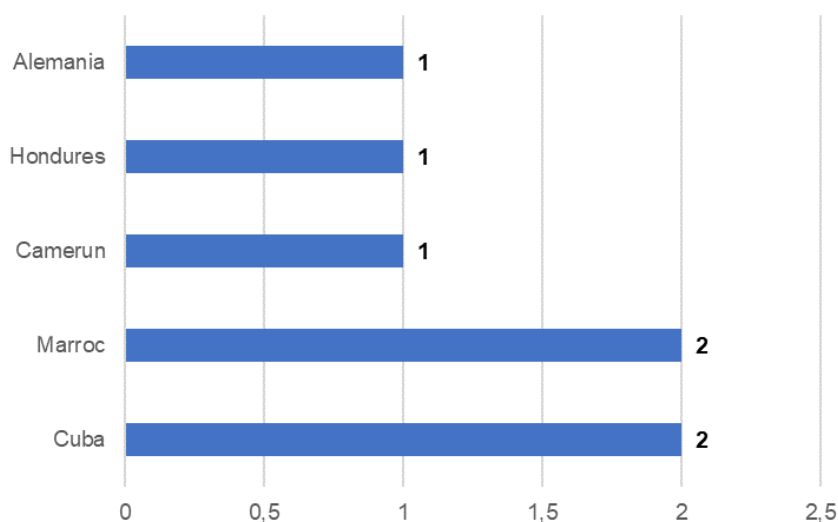


Figura 48: País de procedència de les persones derivades des del Punt d'Atenció a Persones Sense Sostre al menjador social Joventut i Vida. Font: Elaboració pròpia amb dades extretes d'Equaliment 2022.

En relació amb la situació econòmica de les persones beneficiàries **la majoria d'elles no percebia cap classe d'ingrés**. Només dues de les persones derivades percebien algun tipus d'ingrés econòmic.

Per al que fa a la situació habitacional **quatre persones es troben en una situació estricta de sense sostre**. Les altres **tres persones combinen situació de carrer amb estades a pensions de forma autònoma o acolliment a casa d'algun amic o familiar**.

Amb relació a la situació sanitària, cap de les persones derivades presentava la necessitat d'una alimentació especial per motius de salut. Per el que fa a la discapacitat, **tres dels usuaris tenen una discapacitat reconeguda**.

10.4.4 Punts de repartiment d'àpats itinerant d'entitats compromeses amb el fenomen del sensellarisme

Categoria ethos	1,2,3, 4, 5, 6, 7, 8, 9, 10, 11, 12, 13
Ubicació	Diferents punts de la ciutat de Tarragona.
Places	Fins a esgotar existències.
Accés	Lliure.
Entitats	Atrévete Mundo, Sant Egidi, Joventut i Vida, Adra i Pax Mundo.
Definició	Punt de repartiment d'aliments per a la cobertura de les necessitats bàsiques. Cobreix l'àpat de sopar.

Organització

DILLUNS	DIMARTS	DIMECRES	DIJOUS	DIVENDRES	DISSABTE	DIUMENGE
ATREVETE MUNDO	SANT EGIDI	SANT EGIDI	JOVENTUT I VIDA	SANT EGIDI	ADRA	PAX MUNDO
20.00-20.30h	17:00h	12.00h	20:00-21:00	18:00. Parc de la Reconciliació	20:00-21:15	20.00h-21.00h Plaça Prim
Camp de Mart/ Parc Saavedra	Plaça Mossèn Salvador i Vinyes	Plaça Mossèn Salvador i Vinyes. Lots de menjar (t'has d'apuntar)	Camp de Mart	18:00. Estació d'autobusos.	Reparteix itinerant per la ciutat	CREU ROJA

		NOMÉS FAMÍLIES				18.30- 20.00h Sortida per la ciutat amb UES
--	--	-----------------------	--	--	--	--

10.4.4.1 Nombre dels àpats diaris repartits durant l'any 2023:

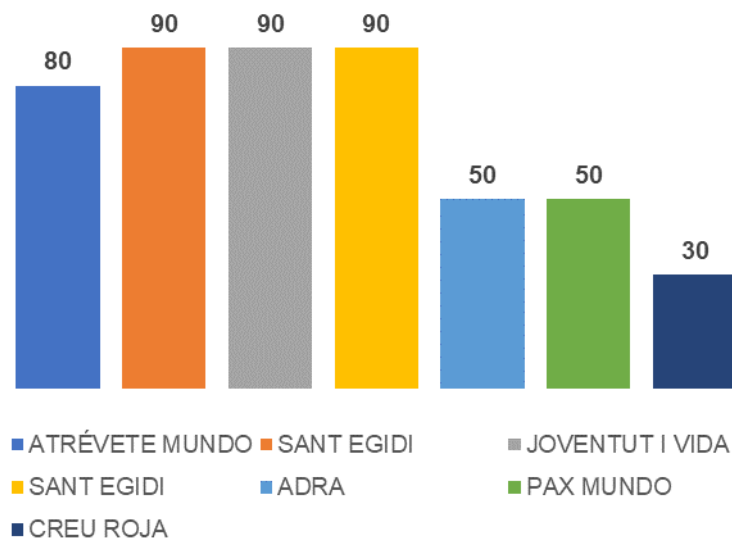


Figura 49: Nombre d'àpats diaris repartits per les entitats durant l'any 2023. **Figura 48:** Font: Elaboració amb dades proporcionades de les entitats l'any 2023.

10.5 COBERTURA DE NECESSITATS D'HIGIENE I VESTIT


10.5.1 Centre de Dia *Tarragona Centre* de l'Institut Municipal de Serveis Socials amb la gestió de Creu Roja

Categoria ethos	1,2,3 i 11.
Ubicació	Carrer Smith, n.6, 43004, Tarragona (Part Baixa).
Places	8 places.
Accés	Amb derivació del Punt d'Atenció a Persones Sense Sostre.
Perfils professionals	Treballadora social, tècnic auxiliar i voluntaris.
Definició	Servei de dutxes i bugaderia per a persones en situació de sense sostre.
Organització	
<p>1. Horari: El centre de dia <i>Tarragona Centre</i> ofereix el seu servei els dilluns de 15:00h a 18:00h, els dimecres de 10:00 a 13:00 i els divendres de 10:00 a 13:00.</p> <p>2. Gestió de places: Les persones que fan ús del servei són derivades des del Punt d'Atenció a Persones Sense Sostre. La gestió del centre la fa la treballadora social de Creu Roja en coordinació permanent amb la Referent de Sensellarisme.</p> <p>3. Espai: El centre de dia es troba ubicat al costat del Punt d'Atenció a Persones Sense Sostre. Es tracta d'un local situat en una planta baixa habilitat per donar ús com centre de dia. Compta amb dues dutxes, un espai per a canviar-se i rentar la roba i un lavabo. Té accés per a persones amb discapacitat física a través de l'accés del Punt d'Atenció a Persones en Situació de Sense Sostre.</p> <p>4. Altres serveis: Ofereix servei de rober per a les persones usuàries i un espai de relació entre les persones beneficiàries entre elles mateixes i les persones beneficiàries amb els tècnics. També ofereix servei de consigna per als usuaris del servei.</p>	


Aspectes positius: Cobertura de les necessitats d'higiene de les persones en la situació que descriu la categoria ethos 1,2 i 3; Proximitat al Punt d'Atenció a Persones Sense Sostre.

Aspectes a millorar: Ampliació l'horari del servei ; Ampliar la capacitat; Espai dividit per gèneres.

10.5.1 Dades del Centre de Dia "Tarragona Centre" l'any 2023:



170 persones ateses



161




9

10.5.1 Servei de dutxes i bugaderia de creu roja


Categoria ethos⁸	1,2,3 (any 2022) i 4,5,6,7,8,9,10,12 i 13 (any 2023)
Ubicació	Avinguda d'Andorra, 61, 43002, Tarragona.
Places	Fins exhaurir horari.
Accés	Lliure
Perfils professionals	Tècnic social i voluntaris.
Definició	Servei de dutxes i bugaderia per a persones en situació de sensellarisme.
Organització	
<p>1. Horari: Dijous de 15:15h a 18:15h.</p> <p>2. Gestió de les places: L'accés és lliure i poden dutxar-se i rentar tantes persones com l'horari permeti.</p> <p>Aspectes positius: Cobertura de les necessitats d'higiene de les persones que es troben en la situació que es descriu en les categories ethos 4,5,6,7,8,9,10,11,12 i 13.</p> <p>Aspectes a millorar: Ampliació de l'horari del servei.</p>	

⁸ L'any 2022 el Centre de Dia de Creu Roja donava servei a les persones en situació sense sostre. L'any 2023 amb l'obertura del Centre de Dia *Tarragona Centre* de titularitat de l'institut Municipal de Serveis Socials i gestionat per Creu Roja que és el servei que assumeix assumeix les categories ethos 1,2 i 3 el Centre de Dia titularitat de Creu Roja ha passat a atendre la resta de situacions de sensellarisme.


10.5.1.1 Dades de les persones beneficiàries l'any 2022:



143 persones ateses



136



7

10.5.2 Servei de dutxes *Cafè i Caliu* de Caritas

Categoria ethos	1,2,3 i 11
Ubicació	Placa de les Peixateries Velles, n.7, 43001, Tarragona (Part Alta).
Places	10
Accés	Lliure
Perfils professionals	Treballadora social i voluntaris.
Definició	Servei de dutxes per a les persones en situació de sense sostre.
Organització	
<p>1. Horari: De dilluns a diumenge de 10h a 11h. Durant el mes d'agost no es troba en funcionament per vacances.</p> <p>2. Gestió de les places: Es reparteixen deu tiquets per ordre d'arribada a les persones que facin petició de dutxes a l'espai de l'alberg.</p> <p>3. Espai: Les dutxes es troben dins l'espai del mateix alberg.</p> <p>4. Altres serveis: Disposa de servei de rober per als usuaris del programa <i>Cafè i Caliu</i> i, també, es poden realitzar derivacions des del Punt d'Atenció a Persones Sense Sostre. També, ofereix servei de consigna.</p>	
<p>Aspectes positius: Cobertura de les necessitats d'higiene de les persones en situació de sensellar; Espai diferenciat per gèneres.</p> <p>Aspectes a millorar: Ampliar horari de funcionament; Prestació del servei els 365 dies de l'any.</p>	

10.6 PISOS PER ATENDRE DIFERENTS NECESSITATS DE SENSELLARISME

10.6.1 Pisos d'Urgència de l'institut municipal de serveis socials

Categories ethos	4,9,10 i 12, i 13.
Ubicació	Ciutat de Tarragona.
Places	32 places
Accés	Per derivació dels Serveis Socials d'Atenció Primària de Zona Centre, Zona Nord i Ponent.
Figures professionals	Treballadora social referent de pisos.
Definició	Proporcionar cobertura temporal de les necessitats bàsiques d'allotjament i les que acompanyin de la situació d'urgència derivada de situacions crítiques i emergents.
Organització	
<p>Situacions d'urgència social que donen accés a un pis d'urgència:</p> <ol style="list-style-type: none"> 1. Acolliment d'individus o unitats familiar amb greus conflictes de convivència per relacions familiars insostenibles per l'existència de maltractaments físics o psíquics. 2. Acolliment de dones i les seves filles i fills en situació de violència masclista o en situació de violència familiar. 	

3. Situacions de desnonament dictades per sentència judicial en procediments seguits davant la jurisdicció civil per: necessitat del propietari, per impagament de rendes per causa degudament justificada, per declaració de ruïna o similars.
4. Situacions de ruïna imminent de l'edificació per declaració municipal que serveixi de residència a la persona o persones amb necessitats d'acollida.
5. Situacions de catàstrofe, incendi, inundació i fenòmens similars que inhabilitin l'edificació que serveixi de residència de la persona/unitat familiar.
6. Altres situacions d'emergència.

Seguiment dels casos: Els casos els treballa la treballadora social referent de Serveis Socials d'Atenció Primària que ha sol·licitat l' accés de la persona o unitat familiar a un pis d'emergència social amb permanent coordinació amb la treballadora social que gestiona pisos. La treballadora social que gestiona els pisos assumeix la referència dels casos de dones soles víctimes de violència masclista.

Aspectes positius: Cobertura de la necessitat d'habitatge en casos d'urgència.

Aspectes a millorar: Ampliar nombre de pisos destinats a situacions d'emergència.

10.6.1.2 Dades dels pisos d'emergència durant l'any 2022:

L'any 2022 deu famílies van accedir als pisos d'urgència de l'Institut Municipal de Serveis Socials de Tarragona. De les deu famílies que hi van accedir, cinc d'elles eren per desnonament. Seguit de les xifres de desnonament, trobem situacions de violència masclista, catàstrofe i altres motius de necessitat.

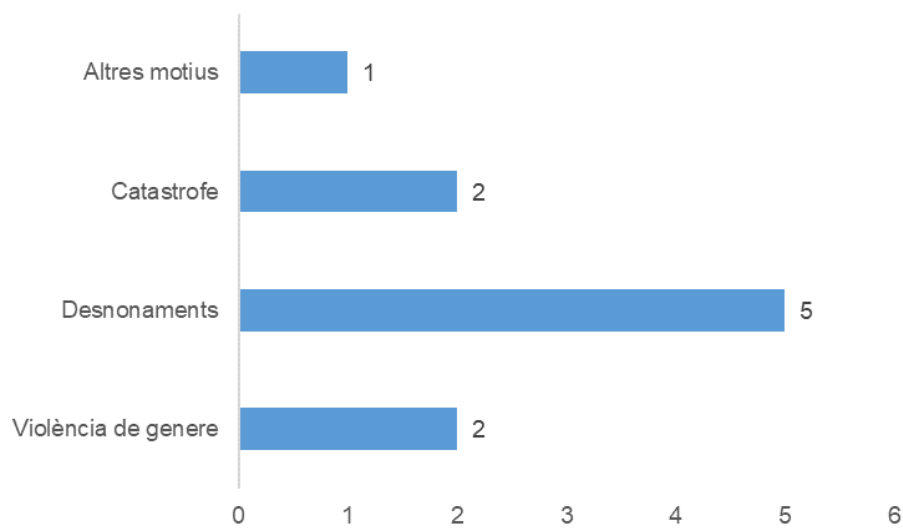


Figura 50: Motius d'entrada als pisos d'emergència any 2022. Font: Elaboració pròpia amb dades del registre de *Pisos ATU 2022*.

La majoria dels nuclis familiars que han accedit als pisos d'urgència eren famílies nuclears. Tot seguit, trobem els nuclis familiars monomarentals. Només trobem una família que conforma un nucli familiar unipersonal. Gairebé **totes les famílies** que van tenir accés als pisos d'urgència **tenien menors a càrrec**. En concret,

En relació amb les dones que es trobaven al pis d'urgència per motius de situació de violència masclista, les dues famílies eren monomarentals amb menors a càrrec.

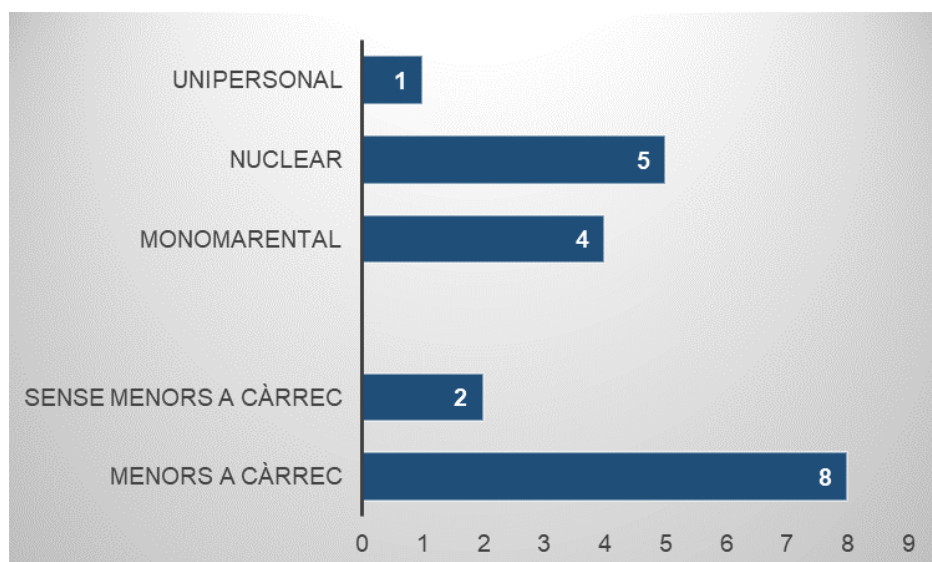


Figura 51: Tipus de famílies que han ingressat als Pisos ATU 2022. Font: Elaboració pròpia amb dades de registre de *Pisos ATU 2022*.

Finalment, totes les famílies perceben ingressos. En cinc famílies els ingressos provenen del treball formal. En els altres casos de prestacions de caràcter social. Les dues famílies que han accedit al pis d'urgència per situacions de violència masclista perceben la Renda Garantida de Ciutadania.

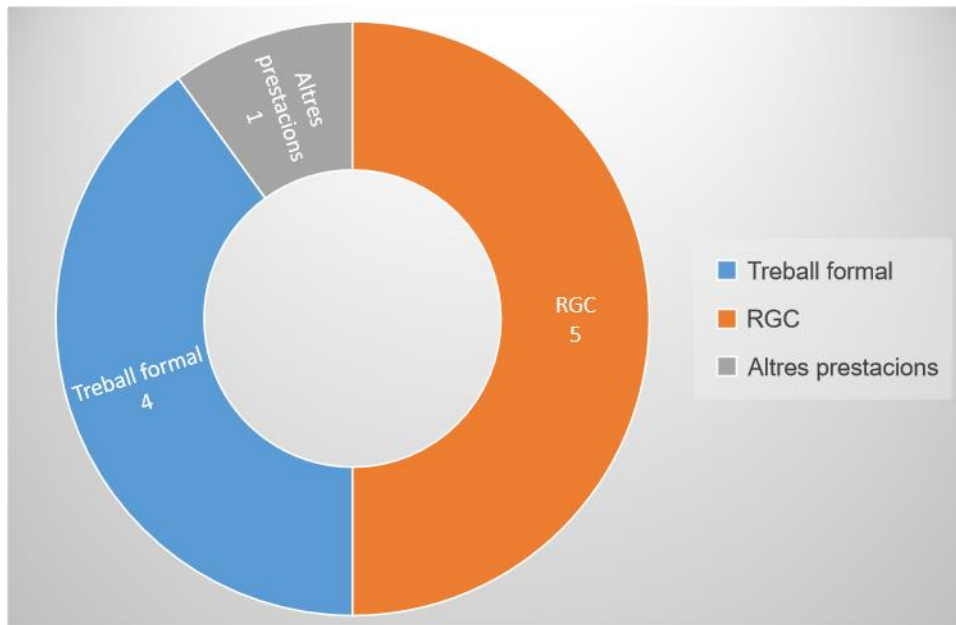


Figura 52: Prestacions que perceben les persones allotjades als pisos ATU 2022. Font: Elaboració pròpia amb dades del registre *Pisos ATU 2022*.

10.6.2 Pisos d'Inclusió Social de l'Institut Municipal de Serveis Socials de Tarragona

Categories ethos	1, 2, 3, 8, 11
Ubicació	Ciutat de Tarragona
Places	7 places.
Accés	Per derivació de Punt d'Atenció a Persones Sense Sostre, Serveis Socials d'Atenció Primària de Zona Centre, Zona Nord i Ponent.
Figures professionals	Comissió de pisos formada per tres treballadores socials.
Definició	Proporcionar cobertura temporal d'allotjament i atenció integral a persones que es troben en situació de sensellarisme, especialment a persones sense sostre i persones que viuen en estructures temporals i poc convencionals.
Organització	
<p>Situacions que donen accés als pisos d'inclusió social: Les situacions que es recullen a la categoria ethos 1, 2, 3, 8, 11, 12 i 13</p> <p>2. Perfils beneficiaris:</p> <ul style="list-style-type: none"> - Unitats familiars unipersonals o de més d'un membre major de 18 anys. - Persones arrelades al territori d'intervenció. - Que no tinguin problemes de mobilitat que impedeixin l'exercici de les tasques bàsiques diàries. - Tenir un mínim d'ingressos econòmics o bé estar a l'espera d'atorgament d'una prestació regular i mensual. - En cas de tenir problemes de salut mental, haurà d'estar complint amb el tractament indicat pels professionals del servei especialitzat (CSMA) 	

- En cas de tenir problemes d'addiccions, haurà d'estar complint amb el tractament indicat pels professionals del servei especialitzat. (CAS)
- Qualsevol altra situació d'excepcionalitat haurà de ser valorada a la Comissió del projecte.

3. Seguiment dels casos: Els casos els treballa la treballadora social referent del cas en coordinació amb les treballadores socials membres de la Comissió de Pisos.

Aspectes positius: Cobertura de necessitat d'allotjament de persones que es troben en situació de sense sostre o d'habitatge inadequat; Possibilitat de treballar la recuperació de les persones.

Aspectes a millorar: Ampliar el nombre de pisos destinats al sensellarisme en especial en les categories ethos 1,2,3 i 11; Incorporar equip socioeducatiu propi als pisos.

10.6.2.1 Dades dels Pisos d'Inclusió Social de l'any 2022:

L'any 2022 12 persones han estat beneficiàries del projecte de Pisos d'Inclusió Social. Amb relació a la distribució per gèneres, 8 homes i 4 dones han estat beneficiàries del projecte.

Per al que fa a l'edat el grup més nombrós és de 50 a 59 anys, tant en homes com en dones. Encara que, una diferència important que podem observar en l'edat respecte als gèneres és que tenim més homes de franges d'edat més joves compreses entre els 20 i els 39 anys que no pas de dones. Les dones beneficiàries tenien edats compreses a partir dels 40 anys.

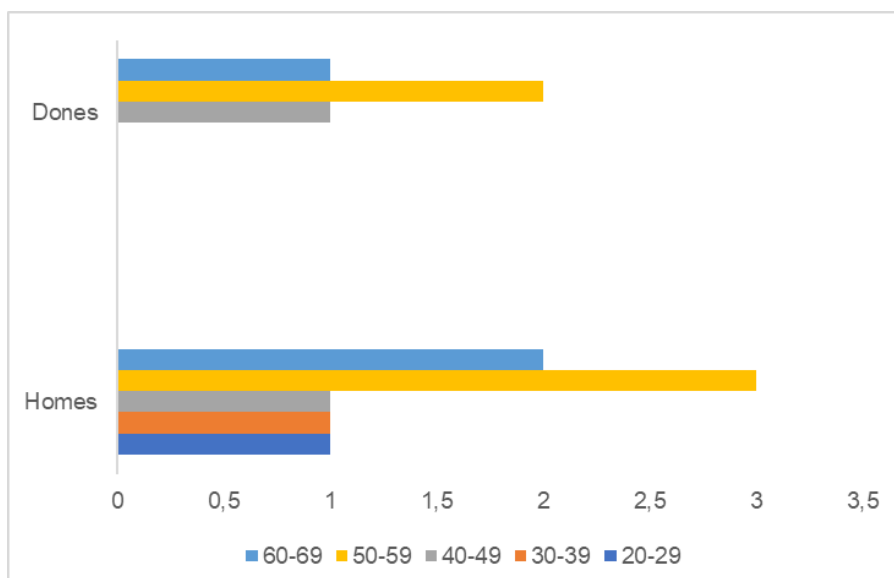


Figura 53: Gènere de les persones usuàries dels pisos d'inclusió social l'any 2022. Font: Elaboració pròpia amb dades de la memòria del Projecte de Pisos d'Inclusió Social de l'institut Municipal de Serveis Socials de l'any 2022.

Totes les persones que han ingressat als pisos d'inclusió social perceben algun tipus d'ingrés provinent de prestacions de caràcter social. Cap de les persones que han estat beneficiàries del pis d'inclusió l'any 2022 han percebut rendes del treball formal.




Figura 54: Principals prestacions percebudes per els usuaris dels Pisos d'Inclusió Social de l'any 2022. Font: Elaboració pròpia amb dades del Projecte de Pisos d'Inclusió Social de l'institut Municipal de Serveis Socials l'any 2022.

En relació a la discapacitat, quatre de les persones que van ingressar als Pisos d'inclusió tenen una discapacitat reconeguda. Les altres vuit, no tenen reconeguda cap tipus de discapacitat.

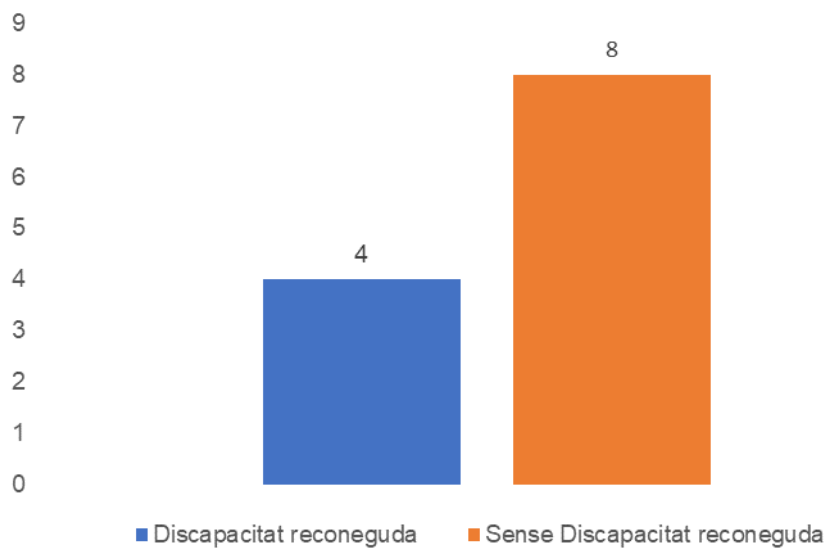


Figura 55: Situació en relació a la discapacitat de les persones usuàries del pis d'inclusió social l'any 2022. Font: Elaboració pròpia amb dades extretes de la memòria del Projecte de Pisos d'inclusió Social de l'institut Municipal de Serveis Socials l'any 2022.

Totes les persones que han ingressat als pisos d'inclusió social han tramitat Pis de la Mesa d'Emergències per sensellarisme. Només dues d'aquestes tenen pis assignat i estan vivint en l'actualitat. Els altres, encara estan a l'espera que es resolgui o si està resolta i és favorable, estan a l'espera que se'ls adjudiqui pis. Totes les persones han sol·licitat Mesa per sensellarisme.

11. CONCLUSIONS

L'elaboració de la diagnosi de sensellarisme a la ciutat de Tarragona ens ha permès aproximar-nos a la realitat del fenomen a la nostra ciutat i obtenir una fotografia de l'estat d'aquesta problemàtica a la ciutat de Tarragona.

Val a dir que per realitzar l'informe s'han utilitzat diferents eines per aproximar-nos a aquesta realitat. Per una banda, s'ha tingut en compte les dades aconseguides dels recomptes, del cens a persones en situació de sense sostre, les dades de la base de dades de Serveis Socials de la ciutat de Tarragona, les dades que ha facilitat la Guàrdia Urbana de Tarragona i les dades dels equipaments i recursos municipals que atenen persones sense llar.

Cal destacar que totes les dades són orientatives i complementàries entre si. És a dir, en cap cas les dades són sumatòries, ja que provenen de diferents fonts i és probable que més d'una mateixa persona hagi estat detectada a través de diferents eines que s'han fet servir per a dur a terme la diagnosi.

Després d'aquest petit apunt ens agradaria destacar que les conclusions principals que s'extreuen després de l'elaboració de la diagnosi són:

11.1 Els sense sostre com a fenomen urbà.

Durant la realització dels quatre recomptes realitzats a Tarragona durant els anys: 2017, 2019, 2021 i 2023 la majoria de les persones en situació de sense sostre s'han localitzat pernoctant al centre de la ciutat.

El centre de la ciutat de Tarragona en la distribució dels quatre recomptes dus a terme està conformada pel barri de la Part Alta i Part Baixa.

Les dades d'aquests quatre anys ens mostren que un 88,5% de les persones que pernocten al ras s'han localitzat al centre de la ciutat i un 11,45% als barris.

Per tant, podem concloure que el sense sostre és un fenomen urbà, ja que, per una banda, el centre de la ciutat és on es concentren la majoria dels recursos per a persones sense sostre i, per altra banda, el centre de la ciutat és el nexa de mobilitat cap a altres municipis.

A més a més, en una ciutat com Tarragona la zona de la platja se situa al centre de la ciutat i aquest fet implica que sigui escollit com a espai de pernocta per les persones que es troben en situació de sense sostre.

11.2 El sensellarisme: Un fenomen en moviment i itinerant.

El sensellarisme no és un fenomen estàtic, sinó, canviant i en constant moviment. Dins les classificacions establertes per FEANTSA, podem observar com el recorregut en un mateix any en les persones que es troben en situació de sensellarisme pot ser canviant i transitar dins de les diferents categories ethos establertes per FEANTSA.

A la ciutat de Tarragona s'han detectat almenys 56 persones que durant l'any 2022 van combinar situacions de carrer amb estades de forma autònoma en pensions, habitacions de relloguer, acolliments familiars o permanència en cases ocupades. A més a més, durant el mateix any vam detectar almenys 54 joves que alternaven les situacions de carrer amb la pernocta en habitatges sense títol habilitant.

Aquesta dada ens indica que, per una banda, superar la situació de carrer sense un habitatge estable i assequible per les persones que es troben en aquesta situació dificulta el seu procés de recuperació i, en conseqüència, augmenta exponencialment el risc de cronificació de la situació.

Seguint en aquesta línia, també cal destacar que obtenir dades de cada categoria ethos amb un alt grau de fiabilitat dins el fenomen de sensellarisme és una tasca d'alta complexitat donat la variabilitat de situacions que existeix dins el mateix fenomen en un període curt de temps.

Per altra banda, cal esmentar que en el Punt d'Atenció a Persones Sense Sostre es van detectar durant l'any 2022 a 78 persones itinerants a la ciutat de Tarragona que van ser ateses des de l'equip d'acollida del servei. Aquestes persones només van venir una vegada al servei i no han estat detectades per l'equip de carrer del Punt d'Atenció a Persones Sense Sostre ni per agents de la Guàrdia Urbana.

Aquesta dada ens torna a mostrar la dificultat que representa aconseguir una alta fiabilitat de dades en el fenomen de sensellarisme. Si més no, la itinerància és un ítem a tenir en compte a l'hora d'abordar la problemàtica del sensellarisme.

11.3 Manca de dades sobre el fenomen del sensellarisme.

Una de les dificultats detectades a l'hora de realitzar la diagnosi sobre el fenomen del sensellarisme és la manca de dades.

El programari que utilitzem com a base de dades en l'Àrea Bàsica Social no es troba adaptat al fenomen del sensellarisme i, per tant, el buidatge i el filtratge de dades s'ha hagut de fer de forma manual. Aquest fet obstaculitza obtenir dades quantitatives amb relació al fenomen de forma àgil i

ràpida i recollir dades qualitatives que es consideren vinculants en relació al fenomen. Si el programari estigués adaptat a totes les categories ethos, la present diagnosi hagués pogut abordar tota l'extensió del fenomen.

Disposar d'instruments de recollida de dades és un dels principals reclams que s'ha de posar sobre la taula, ja que, sense les dades és molt difícil dissenyar propostes d'intervenció i serveis i recursos orientats a l'abordatge del fenomen del sensellarisme.

Una altra limitació que ens trobem amb relació a la recollida de dades de les persones en situació de sensellarisme és la falta de consens entre els diferents recursos i serveis que treballen amb persones sense llar sobre quin tipus de dades s'han de recollir d'aquestes persones i quin és l'instrument que ens ha de permetre fer-ho. Una de les propostes que s'ha de treballar conjuntament als recursos i serveis d'atenció al sensellarisme de la ciutat de Tarragona és el consens dels criteris comuns d'informació que volem recollir sobre el fenomen del sensellarisme.

11.4 Perfil sociodemogràfic de les persones adultes en situació de sensellarisme: Categoria ethos 1, 2 i 3.

L'anàlisi de les dades qualitatives aportades per les diferents eines amb les quals s'ha realitzat la diagnosi: enquesta de vulnerabilitat a les persones sense sostre any 2019 i l'anàlisi de les dades extretes de la base de dades d'Hèstia de Serveis Socials de Tarragona l'any 2022 ens mostren resultats molt similars encara que l'anàlisi de dades s'hagi produït en anys diferents.

El fenomen del sensellarisme dins les categories ethos 1, 2 i 3 a la ciutat de Tarragona té una clara predominança del gènere masculí. Tot i que, s'ha detectat un augment de les dones en situació de sensellarisme. En el cas del sensellarisme femení té connotacions diferenciades al sensellarisme masculí que més endavant posarem de manifest.

Dades enquesta cens 2019	95,7% gènere masculí 7,2% gènere femení
Dades extretes del programari Hèstia any 2022⁹	87% gènere masculí 13% gènere femení

⁹ Calcul de la Mitjana ponderada del total de persones adultes detectades per L'ABS en les categoria ethos 1,2 i 3.

Amb relació a la mitjana d'edat de les persones que es troben en situació de sensellarisme en les categories ethos 1,2 i 3 l'enquesta del cens de l'any 2019 i les dades aportades per l'Àrea Bàsica Social de Tarragona ens mostren que la mitjana d'edat se situa en els **48 anys**.

Més de la meitat de les persones que es troben en situació de sensellarisme són de procedència espanyola. En relació amb el país de procedència de les persones que es troben en situació de sense sostre, les dues eines de diagnosi ens mostren el mateix resultat:

Dades enquesta cens 2019	52% procedència espanyola 46% procedència estrangera
Dades extretes del programari Hèstia 2022¹⁰	54,50% procedència espanyola 44,50% procedència estrangera

La situació econòmica de les persones adultes en situació de sensellarisme dins la categoria ethos 1, 2 i 3 durant l'any 2022 determina que un **63%** de les persones **reben ingressos** i un **37%** **no en reben**.

El **75,5%** de les persones que reben ingressos procedeixen d'una **prestació pública de caràcter social**, l'altre **24,5%** procedent de l'economia submergida. La majoria de les persones que perceben una prestació de caràcter social són beneficiaris de la Renda Garantida de Ciutadania de Catalunya. Per a poder percebre la prestació de la Renda Garantida de Ciutadania cal restar empadronat a un municipi de Catalunya. Seguint aquesta premissa, un dels eixos a treballar és garantir l'empadronament actiu de les persones en situació de sense sostre que es troben al nostre municipi. Cap de les persones detectades per l'ABS té un contracte de treball regulat, en conseqüència, la majoria de les persones que perceben ingressos només poden cobrir les necessitats bàsiques. Les persones amb una prestació de caràcter social no poden accedir al lloguer del mercat privat per insuficiència d'ingressos i perquè necessiten un aval laboral, és a dir una nòmina.

A més a més, de les persones que es troben en situació activa laboral, cap d'elles està treballant amb un contracte de treball. Si no que aquest fet reforça l'exclusió social i residencial de les persones en aquesta situació que es veuen abocades a fer treballs en economia submergida o practicar l'exercici de l'almoïna. Per aquest motiu, s'ha de treballar per a la inclusió i integració social de les persones sense sostre des de l'ens local i els diferents agents que conformen l'administració pública i descriminalitzar la pràctica de l'almoïna quan esdevé l'única font d'ingressos.

¹⁰ Càlcul de la Mitjana ponderada del total de persones adultes detectades per L'ABS en les categoria ethos 1,2 i 3.

Un **21,5%** de les persones adultes dins la categoria ethos 1,2,3 durant l'any 2022 es trobava en situació administrativa irregular. L'any 2019 un **28%** es trobava en situació administrativa irregular. En relació amb les persones irregulars, per a superar la situació de sensellarisme és fonamental l'obtenció del permís de residència i treball que normalment va vinculat a un contracte laboral. En relació amb l'esmentat anteriorment, tornem a reiterar la necessitat d'inclusió social de les persones sense llar facilitant l'accés a un treball formal per a superar la situació de sensellarisme. Pel que fa a la cronicitat al carrer, l'enquesta del cens realitzat l'any 2019 i l'anàlisi de les persones adultes en situació de sensellarisme en les categories ethos 1,2 i 3 denoten resultats molt diferenciats:

Dades enquesta cens 2019	61% 0-12 mesos 25% més de 12 mesos
Dades extretes del programari Hèstia 2022¹¹	18% 0-12 mesos 58% més de 12 mesos

Aquesta variació en les dades pot ser causada per la mostra. L'any 2019 es va analitzar els resultats d'una mostra parcial representada per 27 persones que es trobaven en situació de sense sostre i eren ateses pel Punt d'Atenció a Persones Sense Sostre i les dades del 2022 recullen totes les persones detectades per l'Àrea Bàsica Social¹² durant l'any 2022.

11.5 Sensellarisme femení

Les dades amb relació al gènere de les persones en situació de sensellarisme ens mostren que es tracta d'un fenomen que afecta majoritàriament a la població masculina.

Encara que, les dades recollides per l'Àrea Bàsica Social ens indiquen com el sensellarisme afecta de formes diferents en funció del gènere.

Mentre que en les categories ethos 1, 2 i 3 amb relació a les persones que es troben en situació de sense sostre, pernoctant a l'alberg o en allotjament temporal per a persones sense sostre, un 5% eren de gènere femení enfront de un 95% de gènere masculí. La xifra de dones creix considerablement en el grup de persones en situació ethos 1, 2 i 3 que alterna situacions de carrer

¹¹ Càlcul de la Mitjana Ponderada del total de persones adultes detectades per L'ABS en les categoria ethos 1,2 i 3.

¹² L'Àrea Bàsica Social es troba conformada per el Punt d'Atenció a Persones Sense Sostre i Serveis Socials d'Atenció Primària. Dels dos serveis s'han extret les dades de l'any 2022 per a configurar la diagnosi.

amb el pagament d'un recurs habitacional de forma autònoma, habitatge sense títol habilitant o acolliment temporal. En aquest cas, el nombre de dones augmenta fins a quintuplicar la xifra anterior situant-se en un 21% de dones detectades.

Aquest fet pot significar que les dones afectades per una situació de sensellarisme sentin més vulnerabilitat a l'hora de trobar-se en una situació de carrer i prefereixin cercar una alternativa d'allotjament on se sentin més segures i protegides.

A més a més, s'ha de tenir en compte la socialització diferencial de gènere i els estereotips i prejudicis negatius que s'associen a la vida de les dones en situació de carrer i que afecta directament en l'autopercepció personal. Com per exemple, relacionar la situació de carrer amb el fracàs vital de la dona de formar una família, o bé, relacionar la situació de carrer amb l'exercici de la prostitució.

En aquest sentit, el sensellarisme femení pot ser més difícil de detectar per la tendència de les dones a cercar alternatives d'allotjament, fet que no significa que algunes puguin esdevenir més perilloses que pernoctar al carrer.

Per tant, hem de tenir en compte el gènere i l'associació directa amb els diferents tipus de violències que afecten les dones com a factor transversal en les dones que es troben en situació de sensellarisme.

Amb relació al sensellarisme femení i les violències que afecten a les dones, s'ha de tenir en compte que la situació de sensellarisme pot venir esdevinguda pel risc que tenen les dones de patir violències i que la situació de sensellarisme en si pot augmentar el risc de patir-ne. Per aquest motiu és fonamental abordar la variable de gènere en qüestions relatives al sensellarisme, tant en termes de prevenció com d'intervenció en el sensellarisme femení.

11.6 El sensellarisme juvenil.

El sensellarisme juvenil és un fenomen dins del sensellarisme que té característiques i especificitats diferenciades del sensellarisme adult.

Primerament, les dades obtingudes l'any 2022 amb relació al sensellarisme juvenil ens indiquen que la majoria dels joves combinaven situacions de carrer amb habitatges sense títol habilitant. Aquesta dada ens indica que no existeix una situació de carrer cronificada, però sí una situació de sensellarisme incipient.

Seguint en aquesta línia, el sensellarisme juvenil s'ha de treballar des d'una perspectiva preventiva per a poder evitar situacions cronificades de sensellarisme.

L'any 2022 el sensellarisme juvenil té una cara principalment masculina de joves ex tutelats en situació de sensellarisme procedents del Nord d'Àfrica, Algèria i Marroc principalment. La situació de sensellarisme d'aquests joves es situa entre els 6 mesos i l'any en situació de manca d'habitatge.

Les dades del projecte sostre de l'any 2023 ens indiquen que el sensellarisme juvenil ha canviat d'un any a l'altre. En relació amb les dades per gèneres, al projecte durant l'any 2023 s'ha detectat un augment de la presència femenina. Aquest increment pot anar directament relacional amb el canvi de model en l'atenció de l'Equip de Joves Vulnerables que l'any 2022 només treballava amb joves migrats en situació de sensellarisme, i durant l'any 2023 s'ha ampliat el perfil de joves atesos obrint-se a tots els casos de sensellarisme juvenil.

Per tant, podem veure una tendència a l'ampliació de persones que es trobin en situació de sensellarisme juvenil que supera el perfil tradicional de joves migrats sols.

Per a poder donar una resposta preventiva a aquest tipus de sensellarisme és fonamental el treball en xarxa entre els diferents agents que treballen amb joves al territori de Tarragona i recursos que es dirigeixin a treballar amb aquest col·lectiu en específic.¹³

11.7 Salut i sensellarisme.

En relació amb la salut, un 77% de les persones adultes¹⁴ en situació de sensellarisme dins de la categoria ethos 1,2,3 l'any 2022 a la ciutat de Tarragona disposava de targeta sanitària. Aquest fet significa que un 23% de persones en situació de sensellarisme només poden ser ateses a urgències i no poden accedir a tractament farmacològic pautat si el necessiten. Només poden accedir a aquest tractament sense targeta sanitària si paguen un 100% del cost dels medicaments.

En relació amb aquest grup de persones, només un 16% tenien algun grau de discapacitat reconegut¹⁵ i un 15,5% un diagnòstic de salut mental.¹⁶ En relació amb aquestes dades, s'ha de tenir en compte que un 40% de les persones en aquesta situació presenten algun tipus de consum a substàncies estupefaents.¹⁷

¹⁴ Càlcul de la Mitjana Ponderada del total de persones adultes detectades per L'ABS en les categoria ethos 1,2 i 3.

¹⁵ Càlcul de la Mitjana Ponderada del total de persones adultes detectades per L'ABS en les categoria ethos 1,2 i 3

¹⁶ Càlcul de la Mitjana Ponderada del total de persones adultes detectades per L'ABS en les categoria ethos 1,2 i 3

¹⁷ Càlcul de la Mitjana Ponderada del total de persones adultes detectades per L'ABS en les categoria ethos 1,2 i 3

Quan parlem de sensellarisme juvenil, segons l'anàlisi de dades de l'any 2022 tots els joves tenien accés al sistema de salut, però cap dels joves tenia una discapacitat reconeguda ni un diagnòstic de salut mental. En relació amb aquestes dades s'ha de tenir en compte que un 55% dels joves tenien algun tipus de consum a alguna substància estupefaent.

En relació amb el consum de substàncies, tant en adults com en joves s'ha detectat una taxa elevada de persones consumidores. Per aquests motius és necessari impulsar accions que facilitin l'accés de les persones en situació de sense llar als serveis especialitzats en drogodependències i salut mental.

A més a més, s'ha de tenir en compte que l'accés al sistema sanitari en aquests casos depèn en un primer nivell de disposar de la targeta sanitària, i en un segon nivell de la mateixa importància, poder tenir una estabilitat habitacional que permeti l'accés, el seguiment i el tractament de salut de les persones en situació de sensellarisme.

Tenint en compte aquesta premissa, també és necessari conèixer quines són les necessitats de salut que presenta el col·lectiu de persones que es troben en situació de sensellarisme, en especial incidència les categories ethos 1,2 i 3 i les potencials dificultats a l'hora d'accedir-hi.

En aquest sentit, és fonamental treballar l'eix de la salut i l'accés a recursos habitacional per a les persones en situació de sensellarisme, en especial de les tres primeres categories, per a poder treballar la vinculació amb els serveis sanitaris i la prevenció de la comorbiditat de les persones en situació de sensellarisme.

11.8 Recursos d'atenció al sensellarisme a la ciutat de Tarragona.

Els recursos d'atenció a les situacions de sensellarisme a la ciutat de Tarragona es troben majoritàriament centrats en la Part Baixa de la ciutat. Durant els quatre recomptes realitzats a la ciutat, és on major índex de persones dormint al carrer s'han trobat.

Encara que trobem que Tarragona té força recursos d'atenció a les persones sense llar, aquests recursos no es troben centralitzats ni donen la suficient cobertura per la quantitat de població que trobem a Tarragona en aquesta situació. L'any 2022 es van derivar des del PASS a 56 persones en situació de sensellarisme i 7 de l'equip de joves. En total a 64 persones.

Des del PASS es van atendre 228 persones durant tot l'any i 62 joves des de l'Equip de Joves Vulnerables. La disponibilitat de places de menjador social és de 35 conjuntament amb els dos equips.

Pel que fa a la disponibilitat de les places de pernocta, l'any 2022 es va allotjar a 56 persones en situació de sense sostre a l'alberg de la Fundació Bonanit. Encara que es van atendre a 229

persones des del Punt d'Atenció a Persones Sense Sostre i tenim 7 places concertades amb la Fundació Bonanit. La insuficiència de places o la necessitat de treballar d'una forma més integral amb la persona fa que les places de l'alberg es quedin curtes i s'hagin de compensar amb l'allotjament de 40 persones en situació de sense sostre a hostals i pensions de la ciutat.

La manca d'un recurs local propi que pugui donar cobertura a les necessitats de pernocta dificulta poder treballar amb les persones en situació de sense sostre d'una forma integral que acompanyi a la persona en el seu procés de recuperació d'autonomia personal que comença amb la necessitat de disposar d'un espai de pernocta.

A més a més, el fet que els recursos d'atenció a persones sense llar es trobin descentralitzats dificulta la possibilitat de realitzar una intervenció unificada i conjunta que doni resposta de forma integral a les necessitats de les persones que es troben en situació de sensellarisme i evitar la multiplicitat d'intervencions que, de vegades, només donen resposta a necessitats assistencials. Per aquest motiu és necessari que tots els recursos treballem en xarxa i de forma conjunta per a poder abordar el sensellarisme a la ciutat de Tarragona i la complexitat de les situacions que presenten aquestes persones.

Per altra banda, l'abordatge del sensellarisme a la ciutat de Tarragona i la seva dotació de recursos està relacionada amb la resposta social de la població i la reacció política davant aquest fenomen. Per aquest motiu és necessari treballar des d'una dimensió comunitària i preventiva el fenomen del sensellarisme a la ciutat de Tarragona per a sensibilitzar a la població en general i a la classe política sobre la incidència del fenomen a la nostra ciutat i les necessitats específiques que presenta aquest col·lectiu de població.

11.9 Propostes de Treball

L'anàlisi de les dades obtingudes en la present diagnosi ens porten a plantejar certes línies de treball que ens permeti poder abordar el fenomen del sensellarisme a la ciutat de Tarragona.

Les línies de treball que es proposen en relació amb l'abordatge del sensellarisme són les següents:

1. Foment del treball en xarxa entre els recursos i serveis que treballen amb les persones en situació de sensellarisme per un millor abordatge dels casos de les persones que es troben en situació de sense llar a la ciutat de Tarragona i coordinació permanent entre professionals i recursos de la ciutat.

2. Prevenció i abordatge del sensellarisme a la ciutat de Tarragona aglutinant els recursos dels quals disposa l'Institut Municipal de Serveis Socials de Tarragona i donar cobertura d'habitatge a totes aquelles persones que es trobin en alguna de les categories ethos.
3. El treball des de la perspectiva de gènere per a poder afrontar el sensellarisme femení i la prevenció, detecció i intervenció en les violències masclistes i d'altres tipus que poden ser subjectes les dones al carrer.
4. Treballar l'eix de la salut en específic des de les necessitats de salut que presenta el col·lectiu, tenint en compte, les dificultats del mateix col·lectiu sense que això suposi un element d'exclusió d'aquestes persones dins el sistema de salut.
5. Treballar en un model d'atenció des dels recursos per a les persones sense llar de la ciutat de Tarragona unificant criteris per a la recopilació de dades de les persones ateses i la metodologia d'atenció que se'ls ha d'oferir a les persones.
6. Inclusió Social de les persones sense llar: categories ethos 1,2 i 3 fomentant iniciatives de caràcter cultural i laboral.
7. Actuacions en situació d'emergència climatològica.
8. Dimensió comunitària, sensibilització i participació ciutadana promocionant la implicació de la ciutadania en l'acció dels recomptes divulgant-ne els resultats a la ciutadania i cercant accions formatives específiques.
9. Establir el circuit i dotació de recursos del que disposa la ciutat de Tarragona per a l'abordatge del sensellarisme.
10. Dret a l'empadronament actiu de les persones sense llar.
11. Revisió de les ordenances municipals per a integrar a la ciutat a les persones sense llar descriminalitzant l'exercici de l'almoina i d'altres activitats en l'espai públic que poden afectar a les persones sense llar.

12. BIBLIOGRAFIA

- AJUNTAMENT DE TARRAGONA (2019): *Catàleg de serveis per a persones sense llar*. Xarxa d'Atenció Integral a Persones Sense Llar a la ciutat de Tarragona. Disponible a: [Catalog-serveis-persones-sense-llar-Tarragona-1.pdf](#)
- AVRAMOV, Dragana (1995): *Homeless in the European Union*. FEANTSA.
- CANTOS EGEA; Jessica (2020): *Informe: Les persones en situació de sense sostre a la ciutat de Tarragona*. Xarxa d'Atenció Integral a Persones Sense Llar a la ciutat de Tarragona. Disponible a: Microsoft Word - 2Informe persones en situació sense sostre FEB 21.docx (tarragona.cat)
- DEPARTAMENT DE DRETS SOCIALS; Generalitat de Catalunya (2022): *Marc d'Acció per l'Abordatge del sensellarisme a Catalunya 2022-2025*. Disponible a: [MARC D'ACCIÓ PER A L'ABORDATGE DEL SENSELLARISME A CATALUNYA 2022-2025](#) (gencat.cat)
- FEANTSA: *Estrategia Nacional Integral para Personas Sin Hogar 2015-2020* (2015). Disponible a: [ENI-PSH 07-10-2015](#) (feantsa.org)
- GUIJARRO, Laura; SALES, Albert; TELLO, Jose; DE INÉS, Anna(2017): *Diagnosi 2017: La situació de sensellarisme a Barcelona. Evolució i accés a l'habitatge*. Disponible a: <https://www.feantsa.org/download/diagnosi20172577993471789726124.pdf>
- QUIROGA Raimúndez, V., CHAGAS Lemos, E., PALACÍN Bartrolí, C., & ARRANZ Montull, M. (2023). La migración de menores no acompañados/as en Cataluña (España): evolución y modelos de protección. *Alternativas. Cuadernos De Trabajo Social*, 30(2), 276–303. Disponible a: <https://doi.org/10.14198/ALTERN.23027>

13. WEBGRAFIA

- Ajuntament de Tarragona. *Coneix Tarragona*: Coneix Tarragona
- Ajuntament de Tarragona. *Resultats Recompte 2017*: Recompte 2017
- Ajuntament de Tarragona. *Resultats Recompte 2019*: Recompte 2019
- Ajuntament de Tarragona. *Resultats Recompte 2021*: Recompte 2021
- Ajuntament de Tarragona. *Resultats Recompte 2023*: Recompte 2023
- Institut d'Estadística de Catalunya: <https://www.idescat.cat/emex/?id=431482&lang=es>
- Instituto Nacional de Estadística (2022). *Encuesta a las personas sin hogar*. Recuperat de: Notas de prensa INE

Diagnosi de sensellarisme a la ciutat de Tarragona © 2024 by Marina Alcaina (Referent de Sensellarisme de l'Institut Municipal de Serveis Socials de Tarragona) is licensed under [CC BY-NC-ND 4.0](#)

