

INSTITUT MUNICIPAL DE SERVEIS SOCIALS DE
TARRAGONA

RESULTATS ESTUDI "IMPACTE SOCIAL DE LA COVID-19 A LA CIUTAT DE TARRAGONA"

1 A ONADA

Abril-Juliol 2020



Institut Municipal
de Serveis Socials
som al teu costat



IMPACTE SOCIAL DE LA COVID-19 A TARRAGONA



RESUM

A continuació es presenten els resultats de la PRIMERA ONADA de l'estudi que s'ha dut a terme per dimensionar la situació de l'impacte social de la covid-19 a la ciutat de Tarragona i replantejar nous escenaris d'actuació que es basin en polítiques reactives i anticipatives.

MÈTODE DE LA RECERCA

És una recerca descriptiva amb metodologia **quantitativa**. L'abast temporal de la recerca és **longitudinal**. Els estudis longitudinals són un mètode de recerca que consisteix a mesurar un fenomen a través d'un interval temporal determinat. En aquest sentit, serveixen per a analitzar i observar de manera seqüenciada l'evolució d'un fenomen o dels seus elements

INSTRUMENT: ENQUESTA

2 enquestes:

- Enquesta població general
- Enquesta població gent gran





MOSTRA

Població general:

La població de l'estudi són tots els ciutadans i ciutadanes de la ciutat de Tarragona a partir dels **16 fins el 64 anys**.

La mida de la mostra s'ha calculat mitjançant una anàlisi probabilística amb un nivell de confiança del 95% i un marge d'error de 6: **356 persones**.

Població gent gran:

La població de l'estudi són tots els ciutadans i ciutadanes de la ciutat de Tarragona **majors de 64 anys**.

La mida de la mostra s'ha calculat mitjançant una anàlisi probabilística amb un nivell de confiança del 95% i un marge d'error de 6: **311 persones**.

RESULTATS POBLACIÓ EN GENERAL

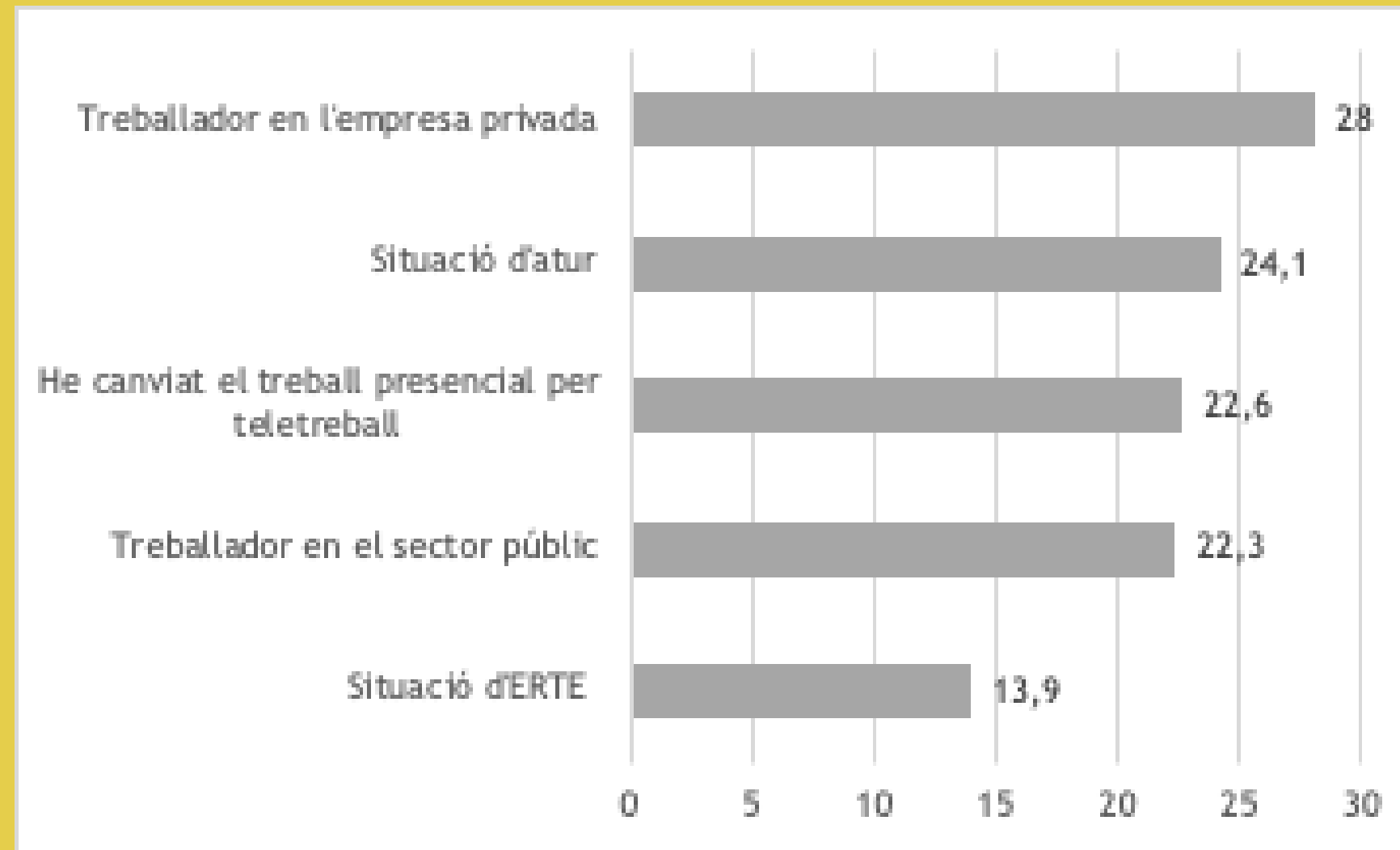


Dades sociodemogràfiques

- Hi ha representada un 16,1% de població entre 16 a 24 anys, un 17,9% entre 25 a 34 anys, un 24,2% entre 35 a 44 anys, un 23,1% entre 45 a 54 anys i un 18,7% entre 55 a 64 anys.
- El 51,3% son dones i un 48,7% son homes.
- El 42% son parelles amb fills, el 14,9% parelles sense fills i un 14,6% son famílies monoparentals.



Àmbit laboral i formatiu



Gràfic 1: situació laboral

Índex de privació severa d'oci i temps lliure **25,9%**

*p< .01 relació amb les franges d'edat i nivell d'ingressos

Índex de privació moderada de bretxa digital **6%**

*p< .01 relació amb el nivell d'estudis i nivell d'ingressos

Índex amb privació d'accés a l'educació **11,5%**

*p< .01 relació amb les franges d'edat, nivell d'ingressos

Àmbit econòmic

- Existeix una distribució desigual en la mostra de Tarragona en relació a la distribució dels ingressos: el **27,5%** de les persones disposen de més de 30.000€ d'ingressos anuals per nucli familiar, mentre que el **26,3%** de la mostra no arriba als 10.981€.



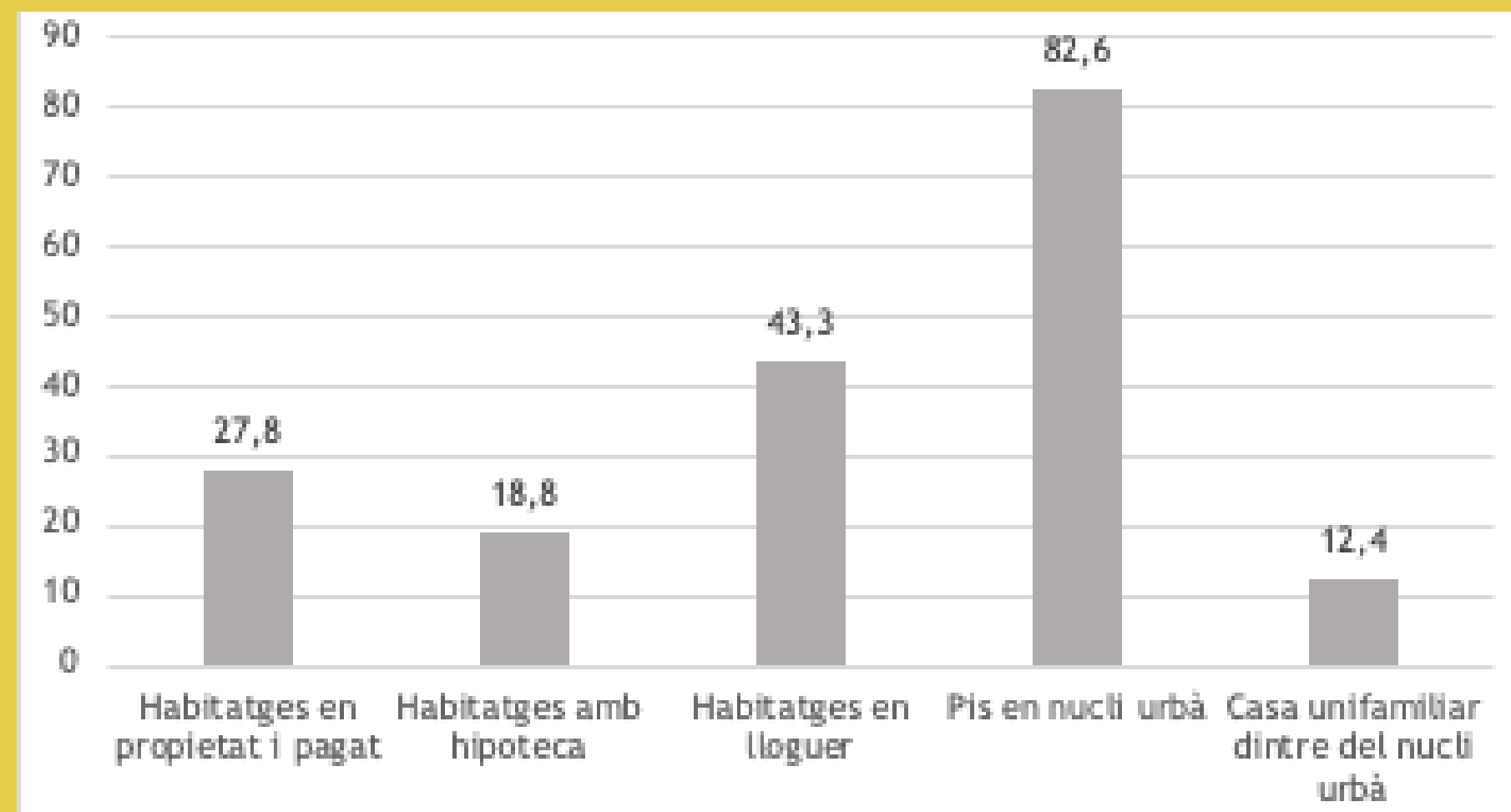
Índex de privació de cobertura de necessitats bàsiques **27,5%**

Índex pobresa econòmica **19,1%**

* $p < .01$ relació amb el nivell d'estudis i nivell d'ingressos

* $p < .01$ la pobresa econòmica manté relació amb les franges d'edat, sent la mostra de 35 a 44 anys la més afectada, així com les persones amb menor nivell d'ingressos i estudis

Àmbit habitatge



Gràfic 2: Tipologia d'habitatge

Índex de privació moderada d'exclusió residencial **2,8%**

*p<.01 relació amb les franges d'edat, el nivell d'ingressos i el nivell d'estudis

Índex de pobresa energètica **18,9%**

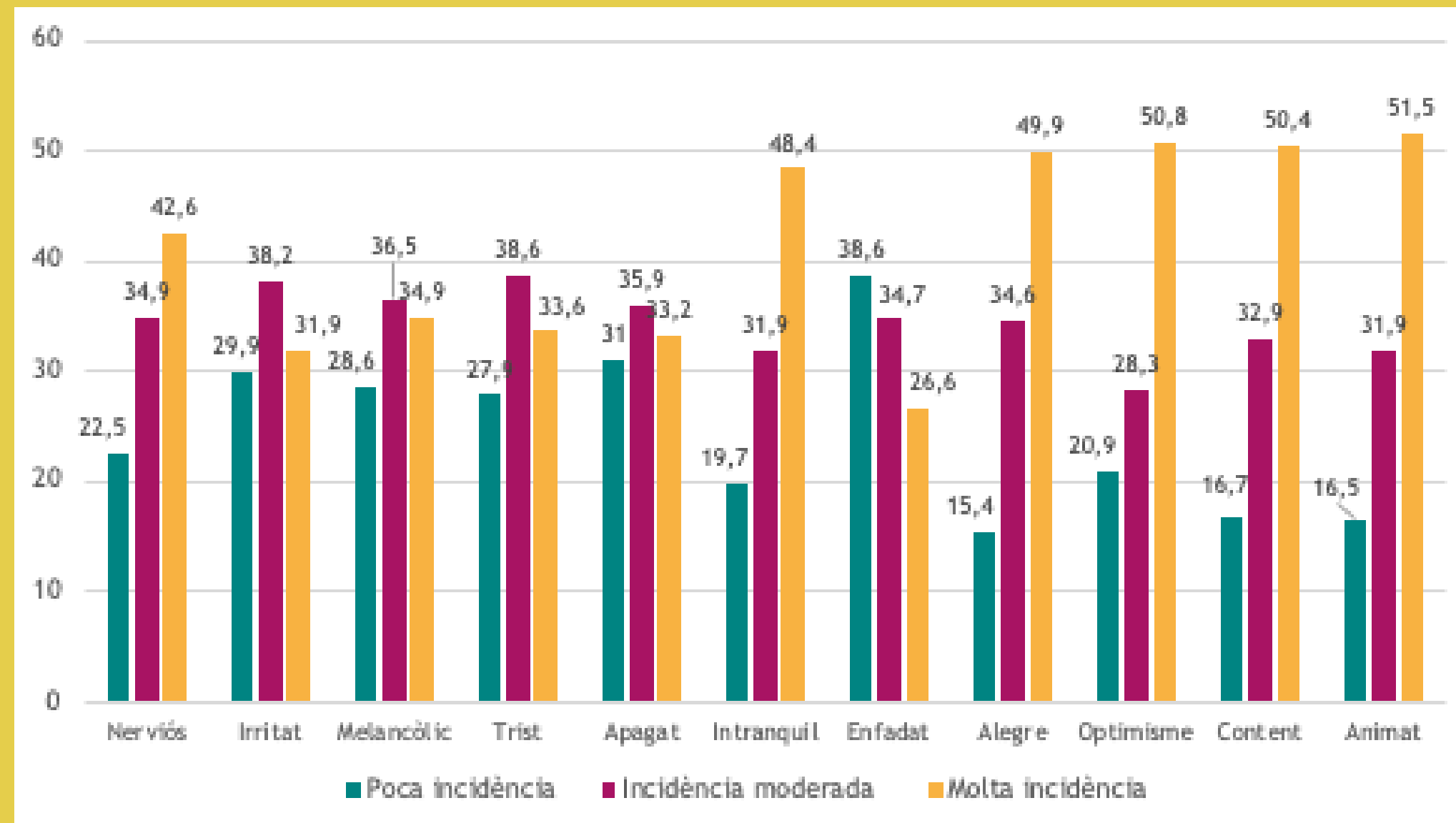
*p< .01 relació amb el nivell d'ingressos i el nivell d'estudis

Estat emocional

- índex de benestar emocional positiu (Incidència alta) **55,6%**
- índex de benestar emocional negatiu (Incidència alta) **35,8%**

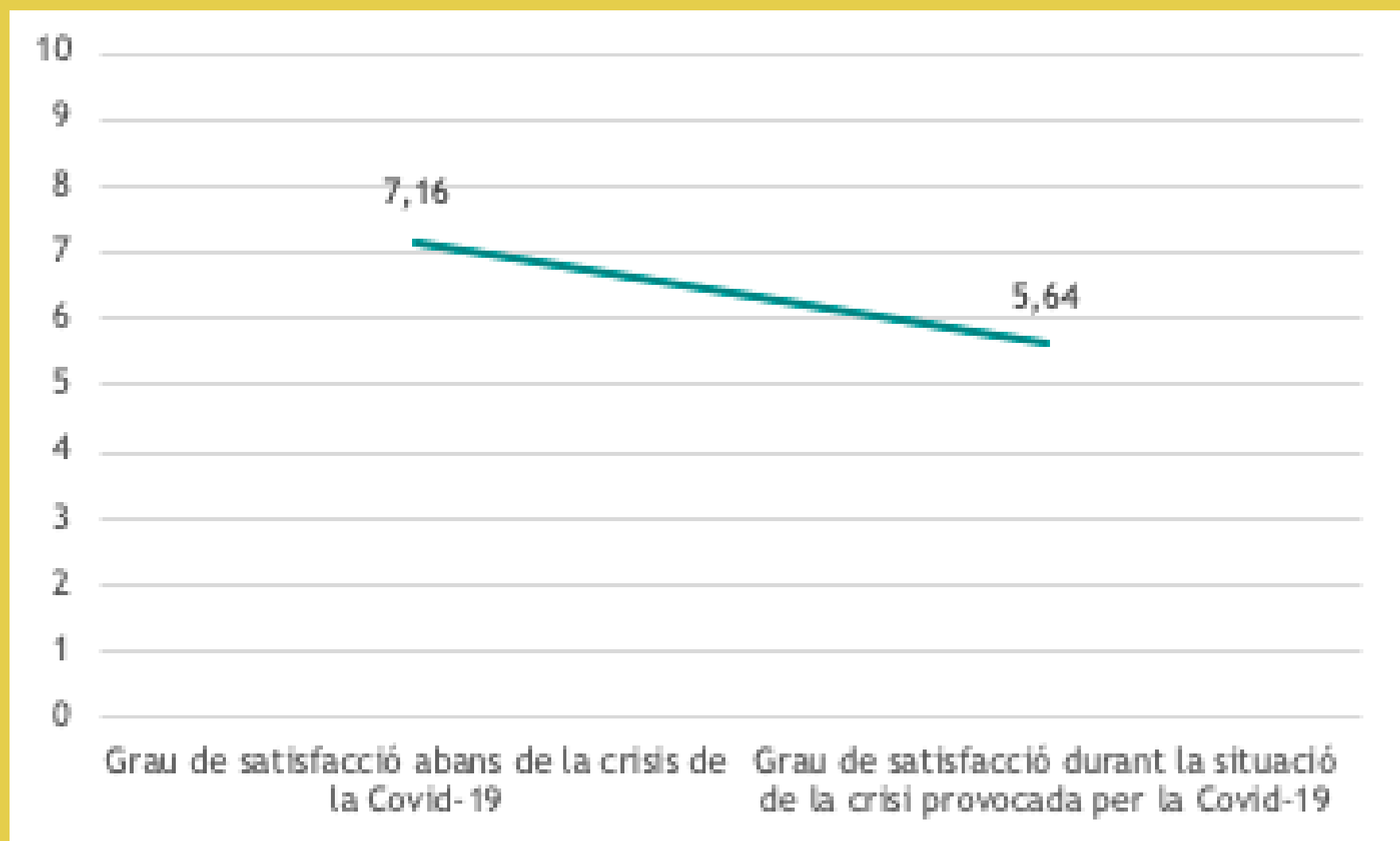
*p<.01 relació amb el nivell d'ingressos i l'edat.

*p< .01 relació amb el sexe, nivell d'ingressos i nivell d'estudis



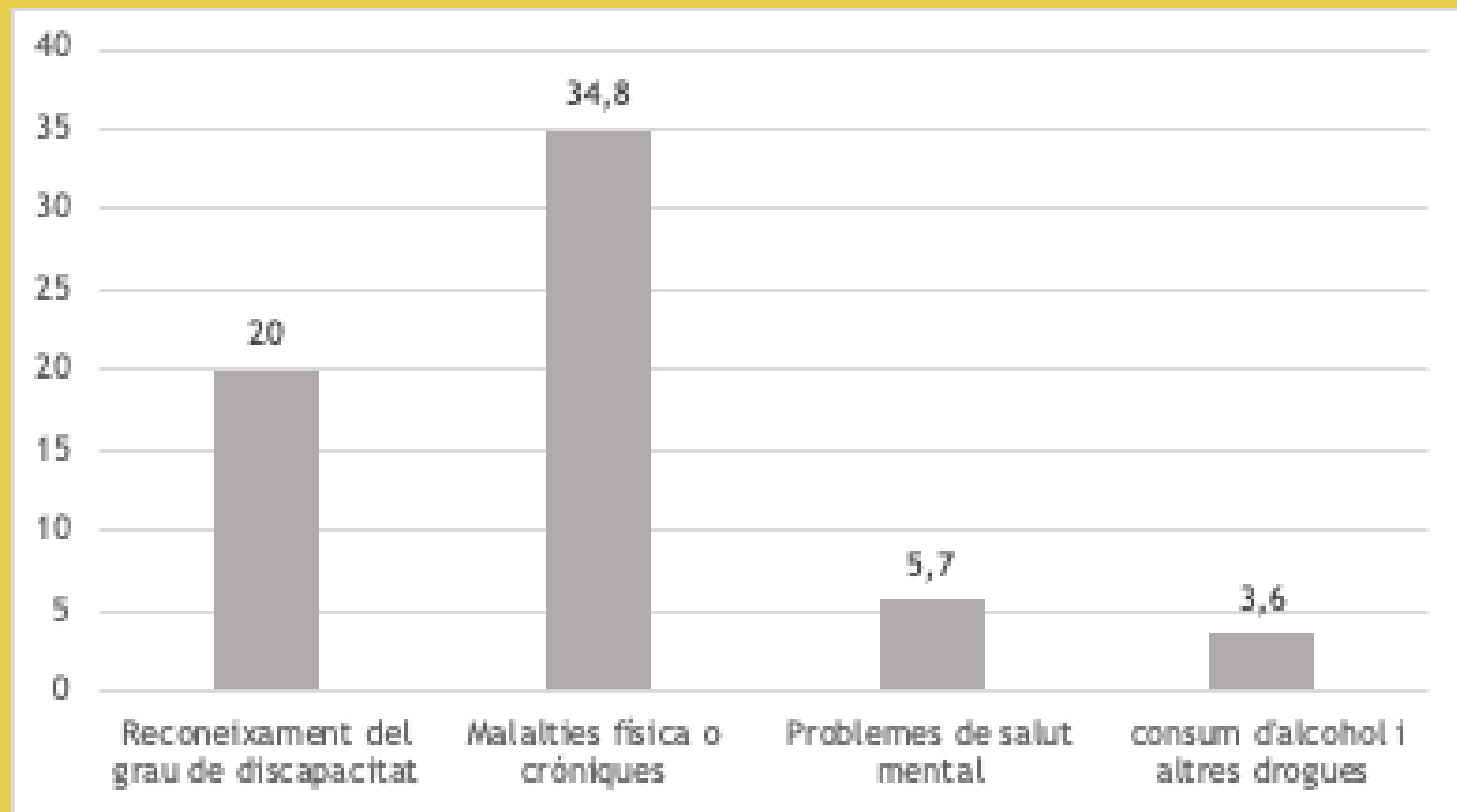
Gràfic 3: tipologia d'estats emocionals

Grau de satisfacció



Gràfic 4: grau de satisfacció

Àmbit sociosanitari



Gràfic 5: estats de salut

Àmbit relacional

- El **79,5%** de la mostra adulta disposa d'una xarxa relacional sòlida.
- Un **17,3%** disposa d'una xarxa relacional feble.
- Un **63,3%** de la mostra en cas de necessitat, podria recórrer sense problemes a algun familiar o amic. En canvi, un **17,4%** de la mostra no hi disposaria.




Àmbit Institucional

- **21,9%** haver de recórrer als serveis socials en el propers 6 mesos i un **8,7%** intentaria no anar-hi tot i que ho necessités.

*p<.01 relació:

- amb el sexe; els homes expressen major necessitat.
- segons les franges d'edat; jove de 18 a 24 anys i a partir dels 45 anys les que mantenen major incidència.
 - amb el nivell d'ingressos.
 - nivell d'estudis.




RESULTATS POBLACIÓ GENT GRAN



Dades sociodemogràfiques

- La mostra de gent gran està feminitzada. **57,7%** dones i **42,4%** homes
- El **47,7%** de les persones viuen amb parella, el **25,5%** viuen soles i el **17,6%** viuen amb parella i una altra persona.
- El **40,6%** de les persones tenen estudis primaris, el **26%** tenen estudis superiors i el **21,7%** no té estudis.

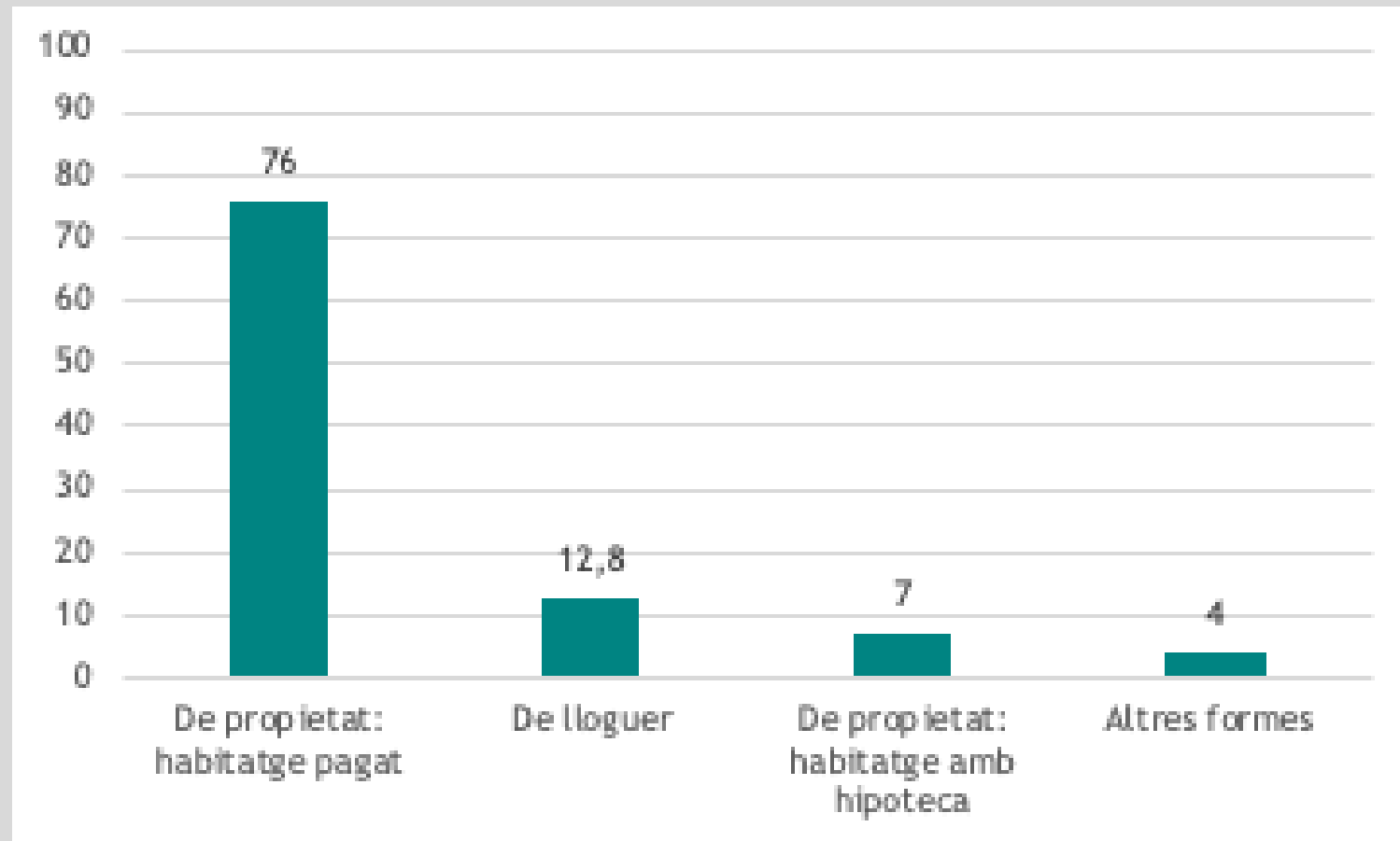


Àmbit econòmic

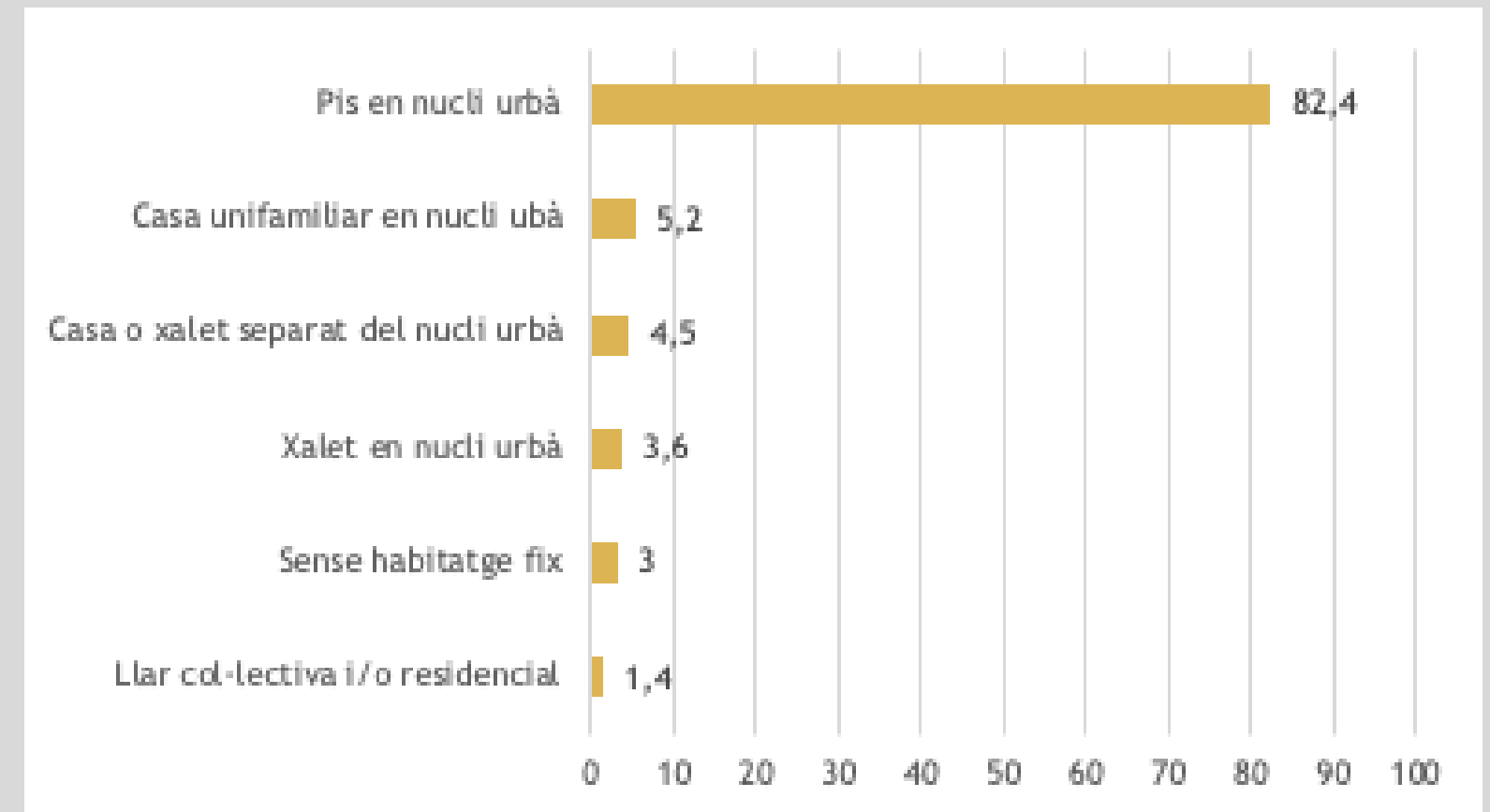
- La meitat de la mostra té ingressos no superiors als 14.276€, això significa que el nivell de rendes de la mostra de gent gran a la ciutat de Tarragona és moderat.
- La prestació i/o ajuda econòmica més recurrent de la mostra de gent gran es la pensió per jubilació (**75,1%**) seguida de la pensió per viduïtat (**11,4%**).
- El **97%** manifesta no tenir cap privació sobre l'índex de cobertura de necessitats bàsiques.
- El **98,2%** manifesta no tenir cap privació sobre l'índex de pobresa econòmica.



Àmbit habitatge



Gràfic 6: règim de tinença

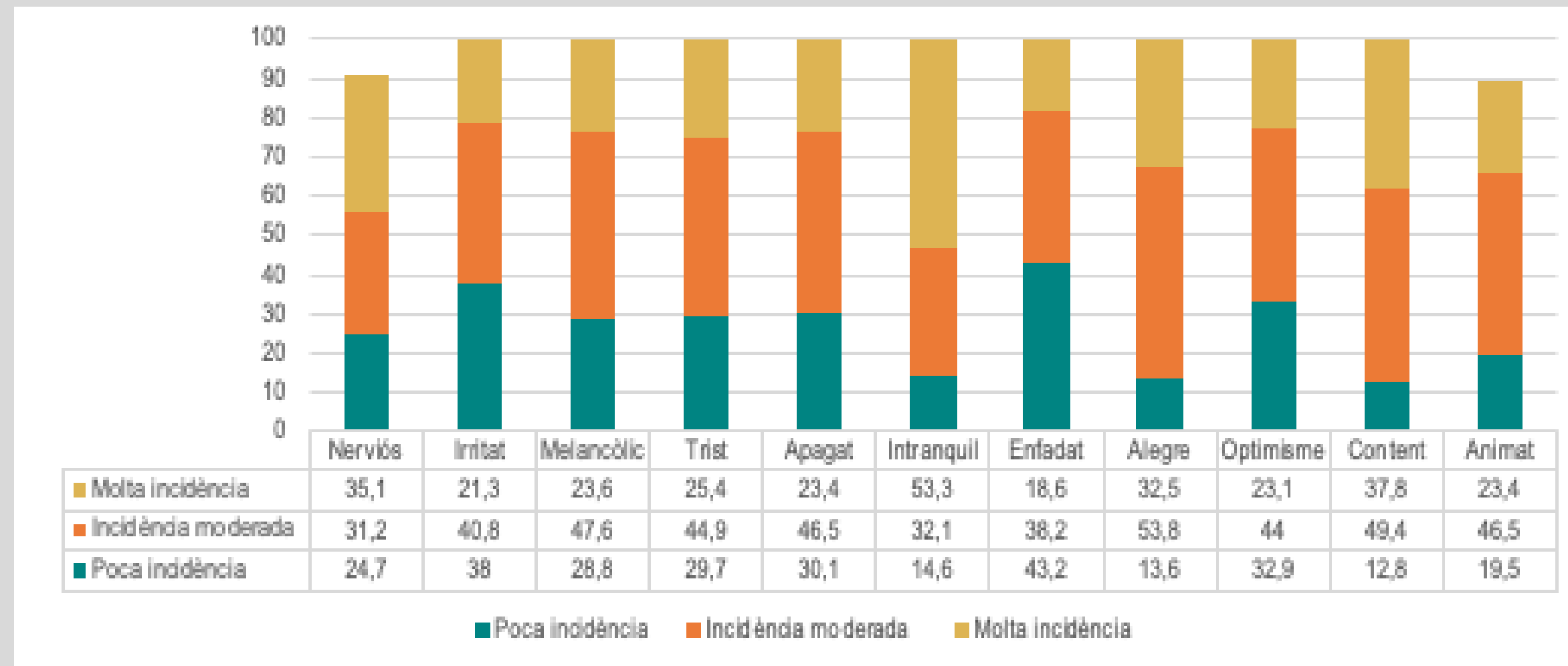


Gràfic 7: tipologia d'habitatge

- No existeix presència de privació en l'índex d'exclusió residencial
- En matèria de pobresa energètica, un 7,3% verbalitza trobar-se en situació de pobresa energètica moderada

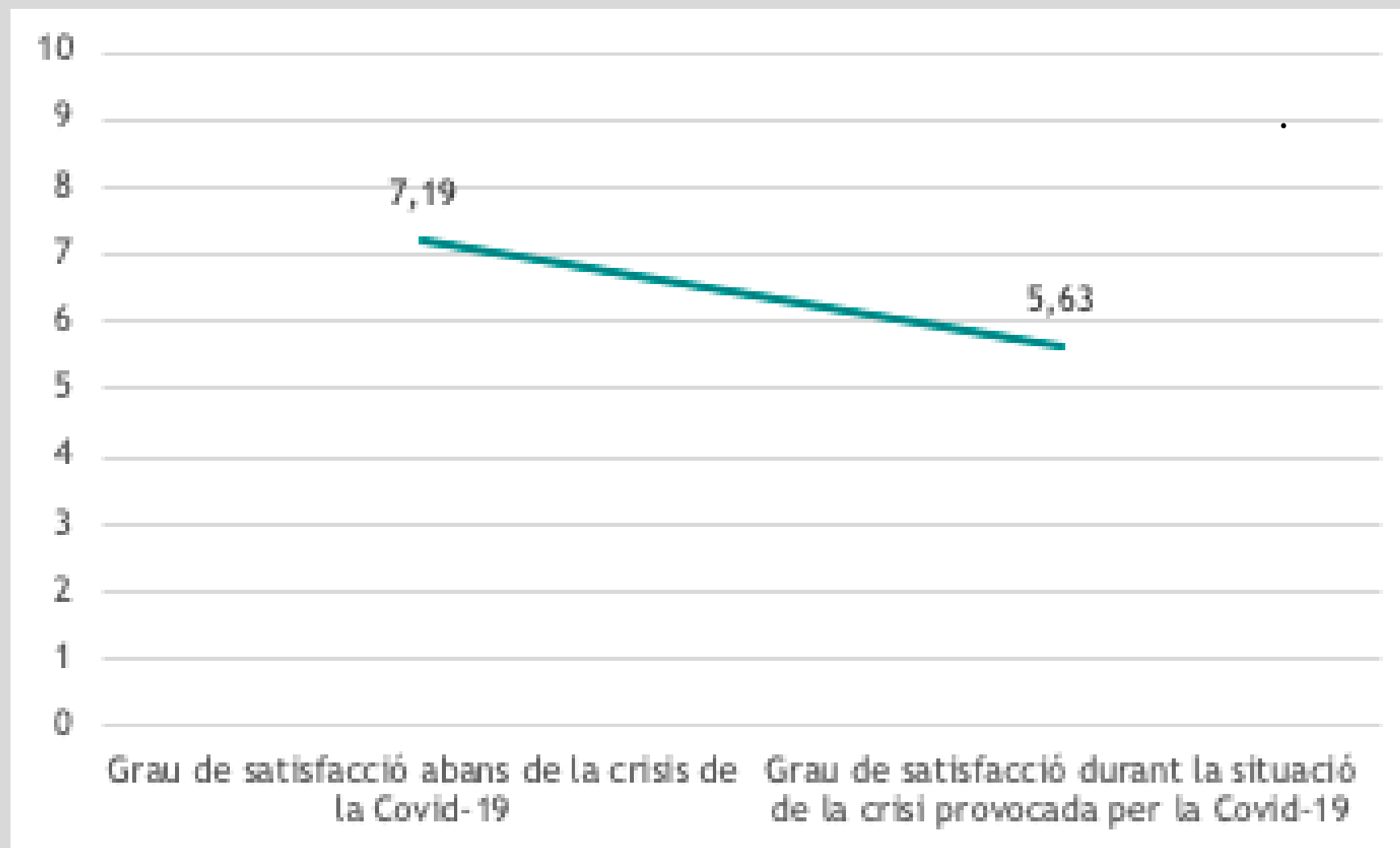
Estat emocional

- Índex de benestar emocional positiu (Incidència alta) **31,9%**
- Índex de benestar emocional negatiu (Incidència alta) **28,7%**



Gràfic 8: tipologia d'estats emocionals

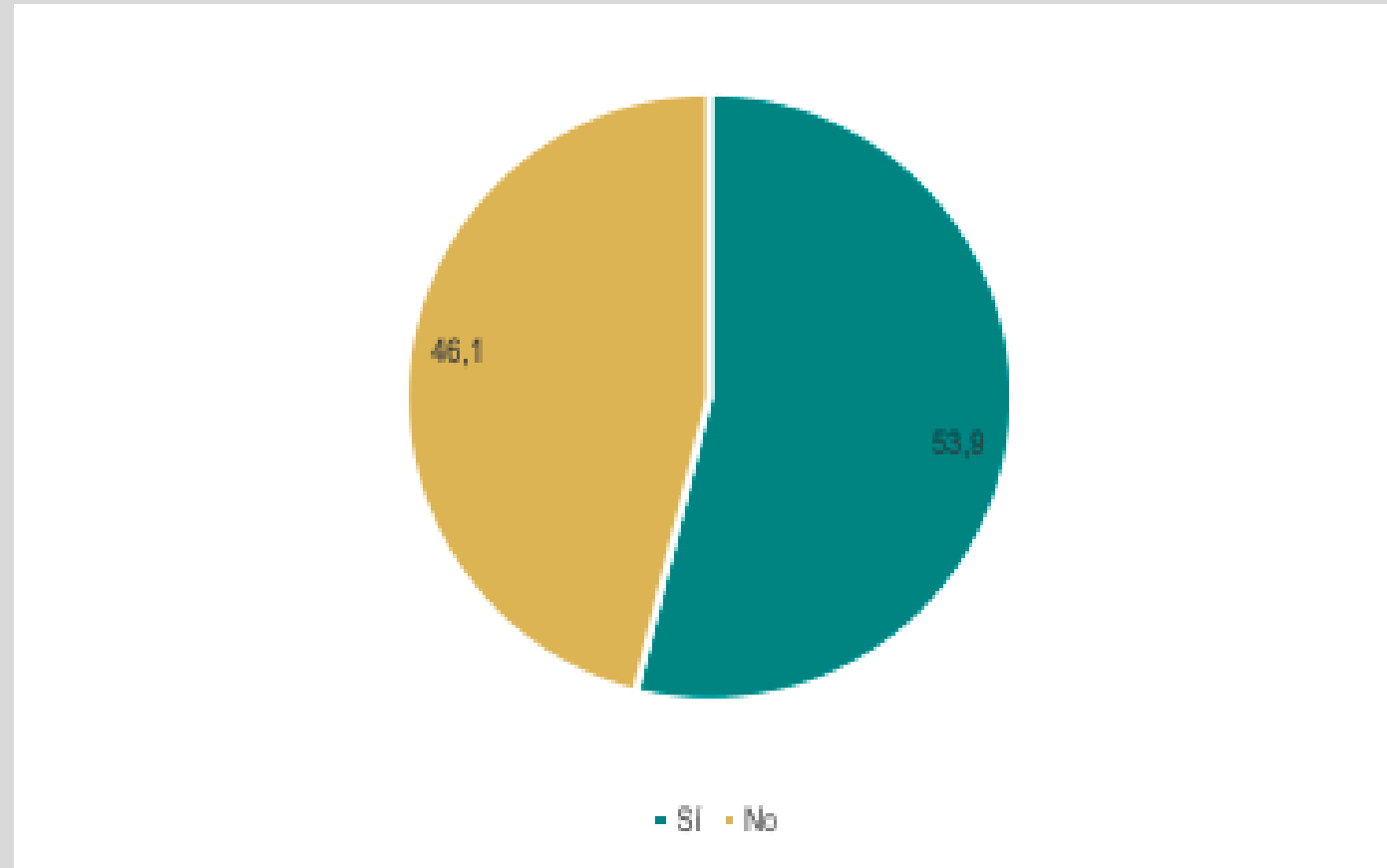
Grau de satisfacció



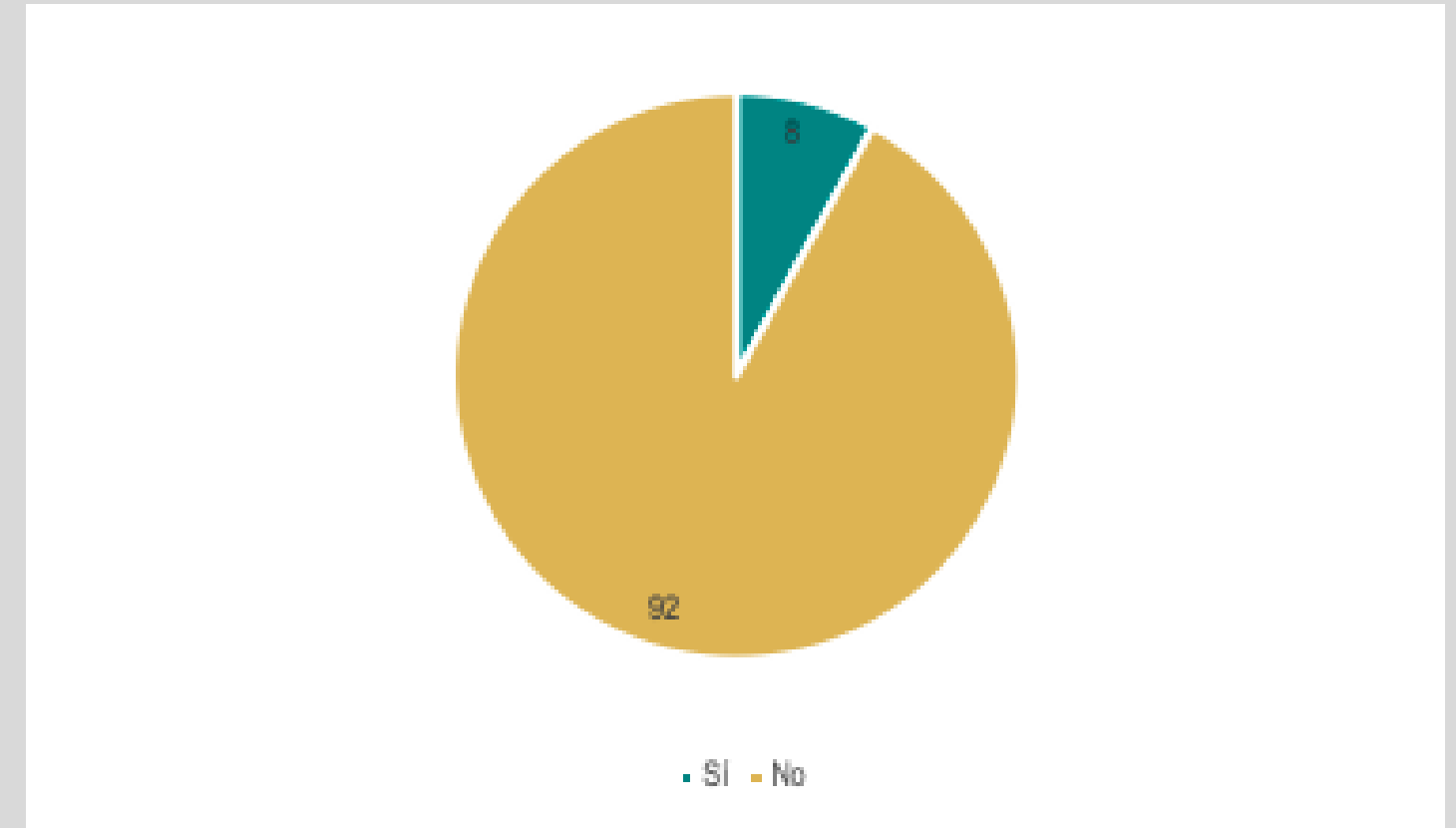
Gràfic 9: Grau de satisfacció



Àmbit sociosanitari



Gràfic 11: Malalties cròniques o físiques



Gràfic 12: estat de salut mental

Els estats de salut estan relacionats amb les franges d'edat i amb el nivell d'ingressos. Contra menys edat i menor nivell d'ingressos, es manifesten més problemes de malalties cròniques.

El **4,7%** manifesta una privació escassa en l'índex d'atenció a la salut sense cobertura sanitària i un **11,4%** una privació escassa en l'índex d'activitats instrumentals de la vida diària.

Àmbit relacional

- El **77,5%** de la mostra de gent gran disposa d'una xarxa relacional sòlida.
- Un **10,1%** disposa d'una xarxa relacional feble.
- Un **28,7%** verbalitza tenir un sentiment de solitud.
- Els resultats reflecteixen que un **11,4%** manifesten trobar-se en situació de maltractament.
- No es demostra cap indicador de falta d'oci ni de tems de lleure en la gent gran.



EQUIP D'INVESTIGACIÓ

Jessica Cantos Egea

Àngel Gabriel Belzunegui Eraso

Ramona Torrens Bonet

Neus Gimeno Pina

Paula Civit Gebellí

Equip de col·laboració EBAS: Sara
Amat i Emilia Giraldez