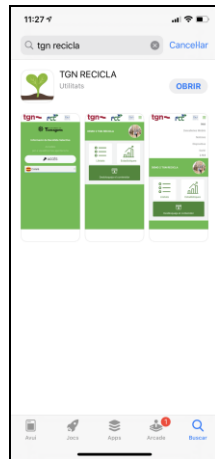


APP TGN RECICLA

1. Descarreguem l'APP TGN RECICLA




App Store (iOS)

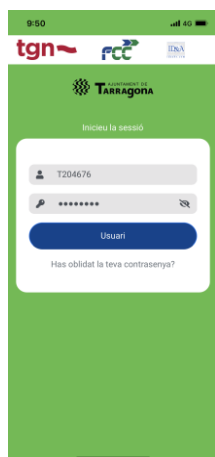
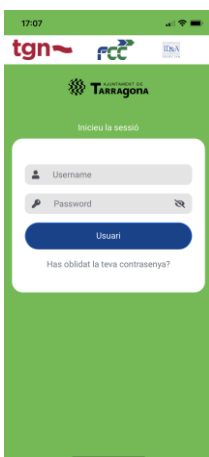


Play Store (Android)

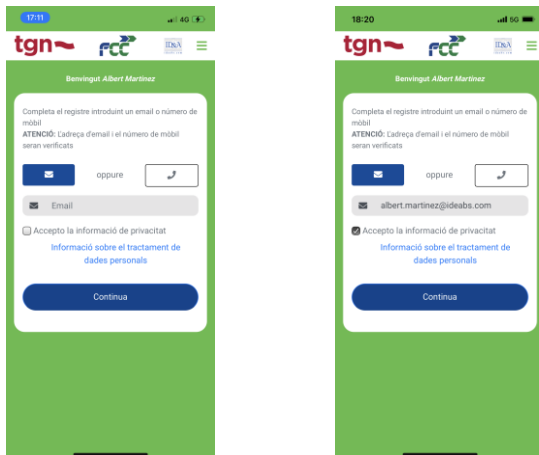
2. Accedim a l'APP prement el widget TGN RECICLA



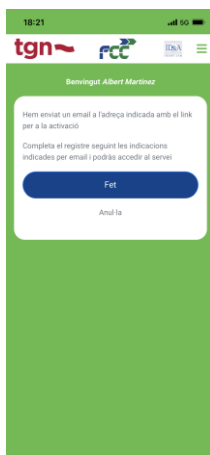
3. Introduïm les credencials facilitades a la carta.



4. Introduïm un correu electrònic o nº de telèfon per activar l'APP.



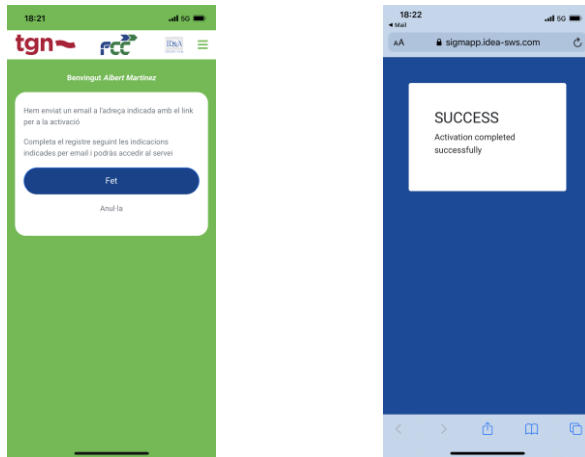
5. Ens apareixerà una pantalla conforme s'ha enviat un correu electrònic o un sms amb un enllaç per l'activació de l'app.



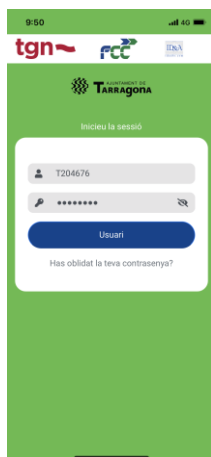
6. Rebrem un correu electrònic o sms amb un enllaç per activar l'app.




- Un cop confirmat, a l'app haurem de premer FET, i ens apareixerà una nova pantalla conforme està tot correcte.



- Ja podem accedir a l'APP TGN RECICLA amb les nostres credencials



- A l'APP podem visualitzar les nostres aportacions o desbloquejar els contenidors per poder realitzar l'aportació.



10. Per desbloquejar els contenidors amb l'APP tan sols cal premer el botó Desbloqueja el contenidor, i premer l'icona del material per aportar (en cas de que hi hagi més d'un contenidor de la mateixa fracció ens fixarem amb la matrícula del contenidor B000XXXX), o enquadraran el codi QR.

