

# »» Turismo, cultura y comercio activo

06

**Tarragona, Patrimonio Mundial por la UNESCO por su conjunto arqueológico de Tárraco, forma parte del selectivo grupo de trece ciudades españolas Patrimonio de la Humanidad.**

## 6.1. TURISMO: TARRAGONA CIUDAD

### > Turistas y pernoctaciones en Tarragona

	AÑO 2009		AÑO 2010		AÑO 2011	
	*Turistas	Pernoctaciones	*Turistas	Pernoctaciones	*Turistas	Pernoctaciones
Hoteles	236.738	446.846	191.508	423.727	202.571	440.076
Campings	194.250	599.887	237.237	673.765	202.196	662.893
<b>TOTAL</b>	<b>430.988</b>	<b>1.046.733</b>	<b>428.745</b>	<b>1.097.492</b>	<b>404.767</b>	<b>1.102.969</b>

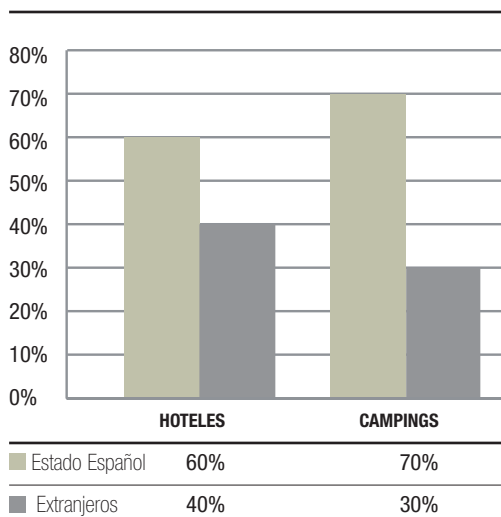
\*Turistas alojados en hoteles y campings de Tarragona ciudad. Fuente: Observatorio de la Fundación de Estudios Turísticos de la Costa Daurada. Patronato Municipal de Turismo de Tarragona

### > Media de noches de estancia en Tarragona

	AÑO 2009	AÑO 2010	AÑO 2011
Hoteles	1,9	2,2	2,2
Campings	3,1	2,8	3,3

Fuente: Observatorio de la Fundación de Estudios Turísticos de la Costa Daurada. Patronato Municipal de Turismo de Tarragona

### > Procedencia de los turistas



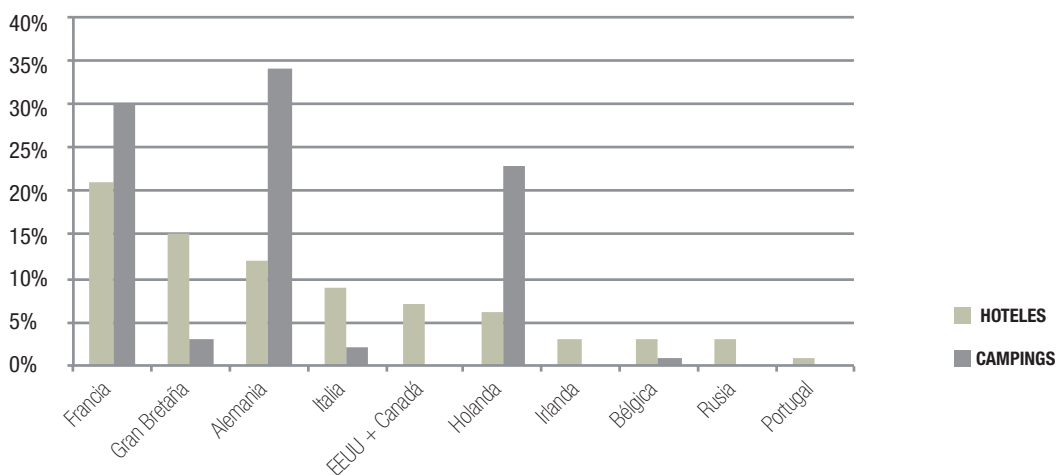
Fuente: Observatorio de la Fundación de Estudios Turísticos de la Costa Daurada. Patronato Municipal de Turismo de Tarragona, 2011



# 06

## Turismo, cultura y comercio activo

### > Nacionalidad de procedencia



Fuente: Observatorio de la Fundación de Estudios Turísticos de la Costa Daurada, Patronato Municipal de Turismo de Tarragona

### > Oferta de alojamiento

HOTELES	Nº ESTABLECIMIENTOS	Nº HABITACIONES	PLAZAS/CAMAS
Hoteles ★ ★ ★ ★	4	582	1129
Hoteles ★ ★ ★	8	466	1066
Hoteles ★ ★	1	31	49
Hoteles ★	3	56	118
<b>TOTAL</b>	<b>16</b>	<b>1135</b>	<b>2362</b>

Fuente: Patronato Municipal de Turismo de Tarragona, 2011

PENSIONES	Nº ESTABLECIMIENTOS	PLAZAS/CAMAS
Pensiones ★ ★	7	191
Pensiones ★	2	28
<b>TOTAL</b>	<b>9</b>	<b>219</b>

Fuente: Patronato Municipal de Turismo de Tarragona, 2011

CAMPINGS	NÚMERO
Bungalows	519
Camas	2755
Terrenos de acampada	2215
Personas en acampada	7145

Fuente: Patronato Municipal de Turismo de Tarragona, 2011

### > Visitantes en los puntos de información turística

PROCEDENCIA	AÑO 2010	AÑO 2011	VARIACIÓN %
Catalanes	70.900	61.479	-13,29
Resto de España	41.841	41.568	-0,65
Internacionales	80.113	77.352	-3,45
<b>TOTAL</b>	<b>192.854</b>	<b>180.399</b>	<b>-6,46</b>

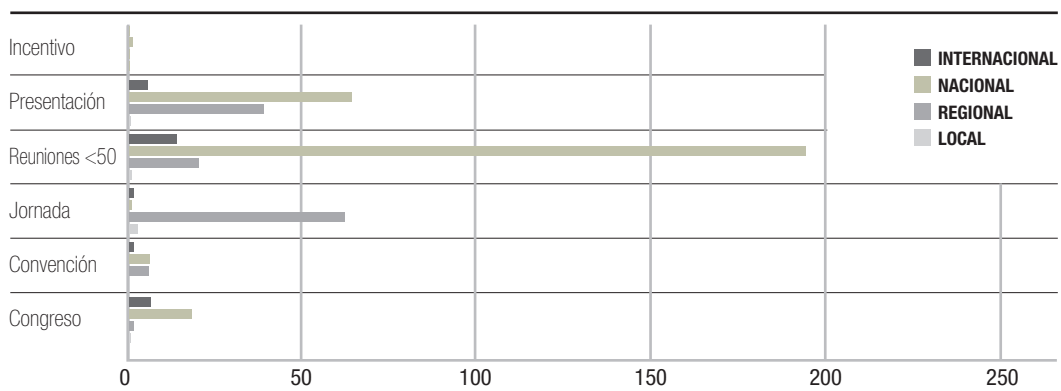
Fuente: Patronato Municipal de Turismo de Tarragona, 2011

## 6.2. CONGRESOS Y REUNIONES

### > Indicadores de la actividad congresual

	AÑO 2008	AÑO 2009	AÑO 2010
Congreso	10	19	27
Convención	8	30	14
Jornada	121	135	68
Reuniones <50	353	237	229
Presentación	7	18	109
Incentivo	0	0	1

Fuente: Tarragona Convention Bureau



Fuente: Tarragona Convention Bureau, año 2010

	PARTICIPANTES 2009	PARTICIPANTES 2010
Congreso	6.620	13.222
Convención	8.185	1.047
Jornada	17.658	6.283
Reuniones <50	5.243	4.429
Presentación	1.282	5.696
Incentivo	0	150

Fuente: Tarragona Convention Bureau

La actividad universitaria es generadora de reuniones, congresos y jornadas no contabilizadas por el Tarragona Convention Bureau pero, según la información de la URV, en el 2010-2011 se realizaron 12 congresos, 9 seminarios y 15 jornadas, además de diferentes reuniones científicas.



# 06

## Turismo, cultura y comercio activo

### 6.3. TURISMO COSTA DAURADA

#### > Turistas y pernoctaciones Costa Daurada

	AÑO 2009		AÑO 2010		AÑO 2011	
	*Llegadas	Pernoctaciones	*Llegadas	Pernoctaciones	*Llegadas	Pernoctaciones
Hoteles	2.523.917	8.267.017	2.600.159	8.607.546	2.725.235	8.849.274
Campings	1.396.079	5.416.749	1.528.993	5.578.450	1.540.292	5.818.632
Apartamentos	550.931	3.064.141	ND	ND	575.717	2.948.401
Establecimientos turísticos rurales	30.745	82.348	34.873	102.000	34.434	91.278
<b>TOTAL</b>	<b>4.501.672</b>	<b>16.830.255</b>	<b>4.164.025</b>	<b>14.287.996</b>	<b>4.875.678</b>	<b>17.707.585</b>

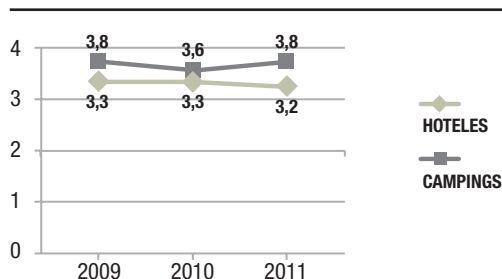
\*Turistas alojados en hoteles y campings en la Costa Daurada (no incluido Terres de l'Ebre). Fuente: Observatorio de la Fundación de Estudios Turísticos de la Costa Daurada

#### > Oferta alojamiento en la Costa Daurada

ALOJAMIENTO	CAMAS / PLAZAS
Hoteles	58.685
Campings	58.180
Apartamentos	28.314
Establecimientos turísticos rurales	1.450

\*Oferta establecimientos de la Costa Daurada no incluido Terres de l'Ebre\_2011  
Fuente: Observatorio de la Fundación de Estudios Turísticos de la Costa Daurada

#### > Media de noches de estancia en la Costa Daurada



Fuente: Observatorio de la Fundación de Estudios Turísticos de la Costa Daurada

### 6.4. PORTAVENTURA

	2009	2010
Visitantes al PortAventura Park	3.310.000	3.200.000

Font: PortAventura

#### > Ficha técnica

##### PortAventura Park

- 117 hectáreas distribuidas en 5 áreas temáticas:
  - Mediterránea
  - Polinesia
  - China
  - México
  - Far West
- Más de 30 atracciones
- 100 representaciones diarias de espectáculos
- 75 puntos de restauración
- 28 tiendas
- 10 puntos de juegos para toda la familia

##### PortAventura Aquatic Park

- 34.000 m<sup>2</sup>

##### PortAventura Resort

- 4 Hoteles
- Beach club
- Restaurant
- PortAventura Golf
- PortAventura Bussiness & Events

Fuente: PortAventura

## 6.5. PATRIMONIO - CULTURA

### > Visitantes en los museos y recintos museísticos de Tarragona

MUSEO	AÑO 2011	MUSEO	AÑO 2011
Museo y Necrópolis Paleoc. (*)	**4.662	Castellarnau	28.559
Vila de Centcelles (*)	**6.709	Catedral (*)	**83.757
El Médol (*)	10.407	Museo Arqueológico	**92.035
Vila de Els Munts (*)	**9.829	Murallas (*)	100.584
Museo del Puerto	**20.372	Volta Pallol (Fórum provincial *)	76.847
Casa Canals	22.317	Anfiteatro (*)	137.318
Fórum Colonia (*)	21.938	Circo-Pretorio (*)	176.604

Los museos y monumentos que forman parte del conjunto arqueológico romano son los marcados con asterisco (\*), además de los monumentos de visita exterior: Torre de los Escipiones, Cantera del Médol i Acueducto romano. Fuente: MHT y Patronato Municipal de Turismo de Tarragona, \*\*datos de 2010

### > Oferta cultural

	NÚMERO
Bibliotecas (número / usuarios)	4 / 311.763
Hemeroteca	2
Archivos	12
Centros culturales polivalentes	10
Museos*	7
Equipos escenicomusicales	13
Equipamientos de artes visuales	16

\* El Museo de Historia engloba 11 recintos.

Fuente: Ayuntamiento Tarragona, Departamento de Cultura - Plan de equipamientos culturales

### > Fiestas, festivales y eventos singulares (año 2012)

EVENTO	FECHA
<b>SEMANA SANTA</b> - Fiesta Tradicional de Interés Nacional	Del 1 al 9 de abril
<b>FESTIVAL TARRACO VIVA*</b> - Jornadas de divulgación histórica romana Año 2011: 70.000 espectadores	Del 17 al 27 de mayo
<b>SANTA TECLA</b> - Fiesta de Interés Turístico por el Gobierno del Estado	23 de septiembre (inician las fiestas 10 días antes)
<b>CONCURSO DE CASTELLS</b> - Actuación de las principales "colles castelleres", tradición declarada Patrimonio Cultural Inmaterial de la Humanidad por la UNESCO	7 de octubre (primer domingo de los años pares)

Fuente: Ayuntamiento de Tarragona



# 06

## Turismo, cultura y comercio activo

### 6.6. COMERCIO

#### > Restaurantes en Tarragona

RESTAURANTES	AÑO 2011
Número de restaurantes	232
Capacidad interior	17.901
Capacidad exterior	4.227

Fuente: Patronato Municipal de Turismo de Tarragona (datos 2011)

#### > Establecimientos abiertos – licencias de apertura solicitadas

	AÑO 2010	AÑO 2011
Apertura de establecimientos	458	413

Fuente: Ayuntamiento de Tarragona

#### > Mercados municipales y mercadillos

	NÚMERO	SUPERFICIE TOTAL
Mercados municipales	2	-
Mercadillos	11	12 km lineales

Fuente: Espimsa

