

»» Turisme, cultura i comerç actiu

06

Tarragona Patrimoni Mundial per la UNESCO pel seu conjunt arqueològic de Tàrraco, forma part del selectiu grup de tretze ciutats espanyoles Patrimoni de la Humanitat.

6.1. TURISME: TARRAGONA CIUTAT

> Turistes i pernотacions a Tarragona

	ANY 2009		ANY 2010		ANY 2011	
	*Turistes	Pernотacions	*Turistes	Pernотacions	*Turistes	Pernотacions
Hotels	236.738	446.846	191.508	423.727	202.571	440.076
Càmpings	194.250	599.887	237.237	673.765	202.196	662.893
TOTAL	430.988	1.046.733	428.745	1.097.492	404.767	1.102.969

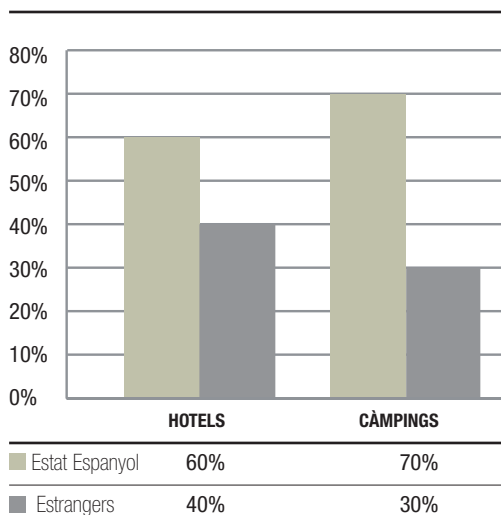
*Turistes allotjats a hotels i càmpings de Tarragona ciutat. Font: Observatori de la Fundació d'Estudis Turístics de la Costa Daurada - Patronat Municipal de Turisme de Tarragona

> Mitjana de nits d'estada a Tarragona

	ANY 2009	ANY 2010	ANY 2011
Hotels	1,9	2,2	2,2
Càmpings	3,1	2,8	3,3

Font: Observatori de la Fundació d'Estudis Turístics de la Costa Daurada - Patronat Municipal de Turisme de Tarragona

> Procedència dels turistes



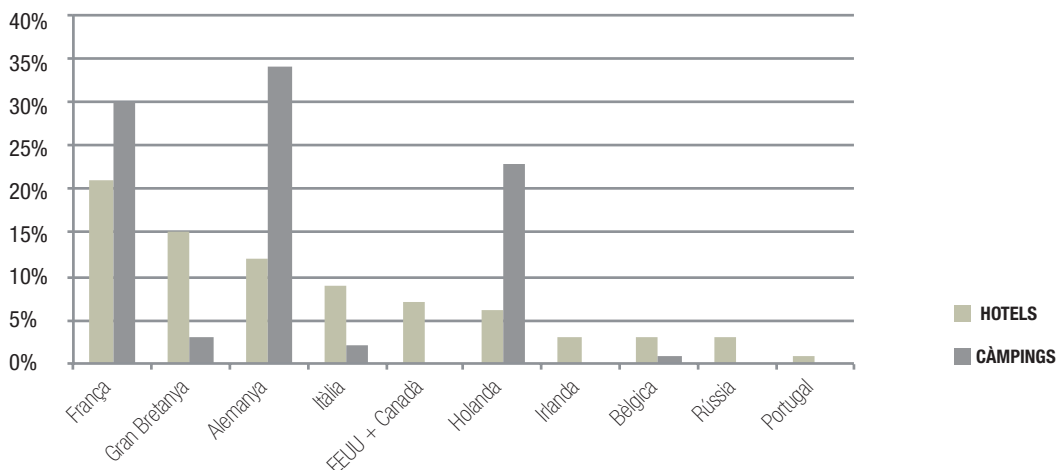
Font: Observatori de la Fundació d'Estudis Turístics de la Costa Daurada - Patronat Municipal de Turisme de Tarragona - 2011



06

Turisme, cultura i comerç actiu

> Nacionalitat de procedència



Font: Observatori de la Fundació d'Estudis Turístics de la Costa Daurada - Patronat Municipal de Turisme de Tarragona

> Oferta d'allotjament

HOTELS	NÚM. ESTABLIMENTS	NÚM. HAB.	PLACES/LLITS
Hotels ★★★★★	4	582	1129
Hotels ★★★	8	466	1066
Hotels ★★	1	31	49
Hotels ★	3	56	118
TOTAL	16	1135	2362

Font: Patronat Municipal de Turisme de Tarragona, 2011

PENSIONS	NÚM. ESTABLIMENTS	PLACES/LLITS
Pensions ★★	7	191
Pensions ★	2	28
TOTAL	9	219

Font: Patronat Municipal de Turisme de Tarragona, 2011

CÀMPINGS	NÚM.
Bungalows	519
Llits	2755
Terrenys d'acampada	2215
Persones en acampada	7145

Font: Patronat Municipal de Turisme de Tarragona, 2009

> Visitants al punt d'informació turística

PROCEDÈNCIA	ANY 2010	ANY 2011	VARIACIÓ %
Catalans	70.900	61.479	-13,29
Resta d'Espanya	41.841	41.568	-0,65
Internacionals	80.113	77.352	-3,45
TOTAL	192.854	180.399	-6,46

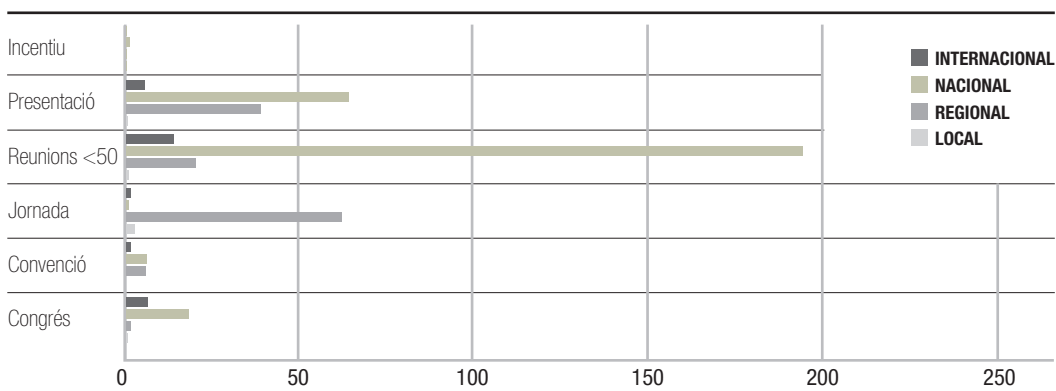
Font: Patronat Municipal de Turisme de Tarragona, 2011

6.2. CONGRESSOS I REUNIONS

> Indicadors de l'activitat congressual

	ANY 2008	ANY 2009	ANY 2010
Congrés	10	19	27
Convenció	8	30	14
Jornada	121	135	68
Reunions <50	353	237	229
Presentació	7	18	109
Incentiu	0	0	1

Font: Tarragona Convention Bureau



Font: Tarragona Convention Bureau, any 2010

	PARTICIPANTS 2009	PARTICIPANTS 2010
Congrés	6.620	13.222
Convenció	8.185	1.047
Jornada	17.658	6.283
Reunions <50	5.243	4.429
Presentació	1.282	5.696
Incentiu	0	150

Font: Tarragona Convention Bureau

L'activitat universitària és generadora de reunions, congressos i jornades no comptabilitzades pel Tarragona Convention Bureau però segons la informació de la URV durant l'any 2010-2011 va realitzar 12 congressos, 9 seminaris i 15 jornades, a més de diferents reunions científiques.



06

Turisme, cultura i comerç actiu

6.3. TURISME COSTA DAURADA

> Turistes i pernотacions a la Costa Daurada

	ANY 2009		ANY 2010		ANY 2011	
	*Arribades	Pernотacions	*Arribades	Pernотacions	*Arribades	Pernотacions
Hotels	2.523.917	8.267.017	2.600.159	8.607.546	2.725.235	8.849.274
Càmpings	1.396.079	5.416.749	1.528.993	5.578.450	1.540.292	5.818.632
Apartaments	550.931	3.064.141	ND	ND	575.717	2.948.401
Establiments turístics rurals	30.745	82.348	34.873	102.000	34.434	91.278
TOTAL	4.501.672	16.830.255	4.164.025	14.287.996	4.875.678	17.707.585

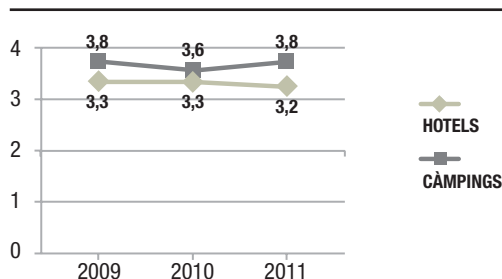
*Turistes allotjats a hotels i càmpings a la Costa Daurada (no inclòs Terres de l'Ebre). Font: Observatori de la Fundació d'Estudis Turístics de la Costa Daurada

> Oferta allotjament a la Costa Daurada

ALLOTJAMENT	LLITS / PLACES
Hotels	58.685
Càmpings	58.180
Apartaments	28.314
Establiments turístics rurals	1.450

*Oferta establiments de la Costa Daurada no inclòs Terres de l'Ebre_2011
Font: Observatori de la Fundació d'Estudis Turístics de la Costa Daurada

> Mitjana de nits d'estada a la Costa Daurada



Font: Observatori de la Fundació d'Estudis Turístics de la Costa Daurada

6.4. PORTAVENTURA

	2009	2010
Visitants al PortAventura Park	3.310.000	3.200.000

Font: PortAventura

> Fitxa tècnica

PortAventura Park

- 117 hectàrees distribuïdes en 5 àrees temàtiques:
 - Mediterrània
 - Polinèsia
 - Xina
 - Mèxic
 - Far West
- Més de 30 atraccions
- 100 representacions diàries d'espectacles
- 75 punts de restauració
- 28 tendes
- 10 punts de jocs per tota la família

PortAventura Aquàtic Park

- 34.000 m²

PortAventura Resort

- 4 Hotels
- Beach club
- Restaurant
- PortAventura Golf
- PortAventura Bussiness & Events

Font: PortAventura

6.5. PATRIMONI - CULTURA

> Visitants als museus i recintes museístics de Tarragona

MUSEU	ANY 2011	MUSEU	ANY 2011
Museu i Necròpolis Paleoc. (*)	**4.662	Castellarnau	28.559
Vil·la de Centcelles (*)	**6.709	Catedral (*)	**83.757
El Mèdol (*)	10.407	Museu Arqueològic	**92.035
Vil·la dels Munts (*)	**9.829	Muralles (*)	100.584
Museu del Port	**20.372	Volta Pallol (Fòrum provincial *)	76.847
Casa Canals	22.317	Amfiteatre (*)	137.318
Fòrum Colònia (*)	21.938	Circ-Pretori (*)	176.604

Els museus i monuments que formen part del conjunt arqueològic romà són els assenyalats amb un asterisc (), més els monuments exteriors: Torre dels Escipions, Pedrera del Mèdol i Aqüeducte romà. **Dades de l'any 2010. Font: MHT i Patronat Municipal de Turisme de Tarragona.*

> Oferta cultural

	NOMBRE
Biblioteques (nombre/ usuaris)	4 / 311.763
Hemeroteca	2
Arxius	12
Centres culturals polivalents	10
Museus*	7
Equips escenicomusicals	13
Equipaments d'arts visuals	16

* El Museu d'Història engloba 11 recintes.

Font: Ajuntament Tarragona - Dep. Cultura - Pla equipaments culturals

> Festes, festivals i esdeveniments singulars (any 2012)

EVENT	DATES
SETMANA SANTA - Festa Tradicional d'Interès Nacional	De l'1 al 9 d'abril
FESTIVAL TÀRRACO VIVA* - Jornades de divulgació històrica romana Any 2011: 70.000 espectadors	Del 17 al 27 de maig
SANTA TECLA - Festa d'Interès Turístic pel Govern de l'Estat	23 de setembre (s'inicien les festes 10 dies abans)
CONCURS DE CASTELLS - Actuació de les principals colles castelleres, tradicció declarada Patrimoni Cultural Immaterial de la Humanitat per la UNESCO	7 d'octubre (primer diumenge dels anys parells)

Font: Ajuntament Tarragona



06

Turisme, cultura i comerç actiu

6.6. COMERÇ

> Restaurants a Tarragona

RESTAURANTS	ANY 2011
Nombre de restaurants	232
Capacitat interior	17.901
Capacitat exterior	4.227

Font: Patronat Municipal de Turisme de Tarragona (dades 2011)

> Establiments oberts - Ilicències d'obertura sol·licitades

	ANY 2010	ANY 2011
Obertura d'establiments	458	413

Font: Ajuntament de Tarragona

> Mercats municipals i mercadets

	NOMBRE	SUPERFÍCIE TOTAL
Mercats municipals	2	-
Mercadets	11	12 km lineals

Font: Espimsa

