

»» Capital humà

04

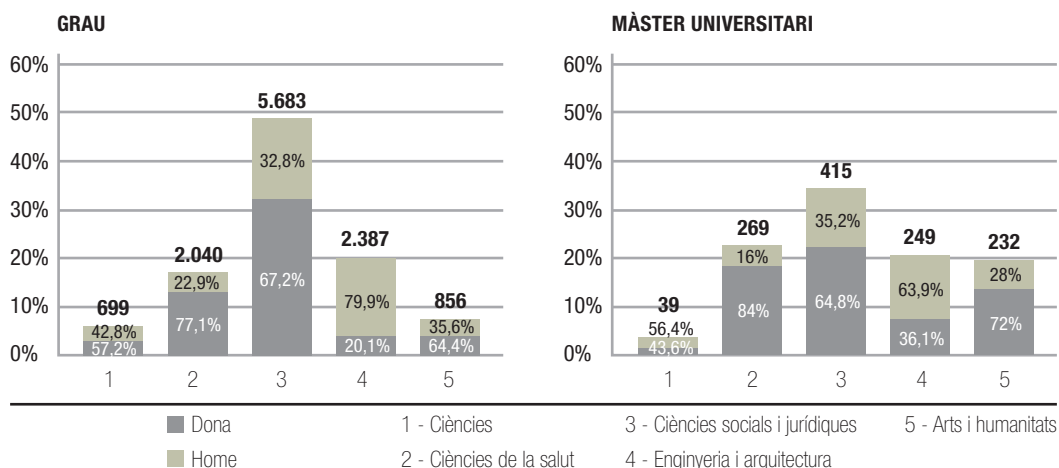
4.1. UNIVERSITAT ROVIRA I VIRGILI

> Xifres principals de la URV. Curs 2010-2011

FACULTATS I ESCOLES:	12	TITULATS (CURS 2009-10):	2.931
ESTUDIS DE GRAU:	42	Grau:	2.059
PROGRAMES OFICIALS DE POSTGRAU		Màster universitari:	589
Màsters universitaris:	49 (21 interuniversitaris)	Màster propi:	156
Doctorats:	30	Tesis lligides:	127
ESTUDIANTS:	14.377	PUBLICACIONS ISI:	712
Grau:	11.665	PUBLICACIONS TOTALS:	1.433
Màster i doctorat:	2.167 (27,1% estrangers)	PLANTILLA PROFESSORAT (EJC):	938
Màster propi:	545	PLANTILLA DE PROFESSORAT AMB VINCULACIÓ PERMANENT:	592
ESTUDIANTS DE FORMACIÓ PERMANENT:	4.130	PLANTILLA PAS:	640

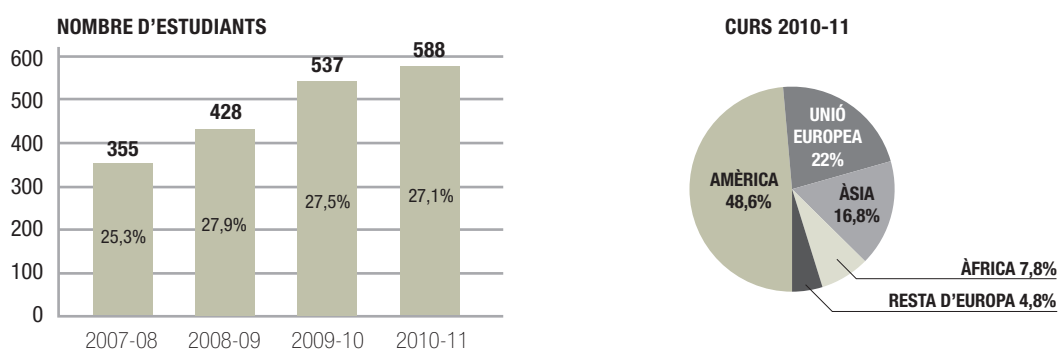
Font: Universitat Rovira i Virgili (2012)

> Estudiants matriculats en estudis de grau i màster universitari segons branca de coneixement i sexe. Curs 2010-2011.



Font: Universitat Rovira i Virgili (2012)

> Evolució dels estudiants estrangers de postgrau i procedència.



El percentatge mostra el pes dels estudiants estrangers sobre el total. Font: Universitat Rovira i Virgili (2012)

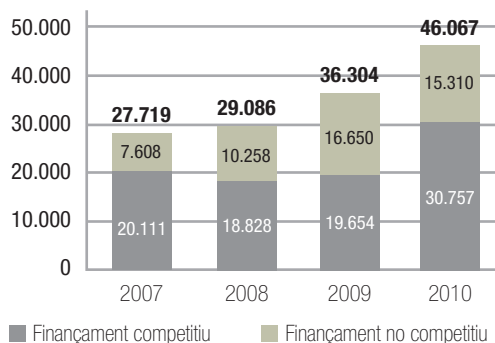
> Recerca i transferència

Instituts de recerca	5
Centres de recerca propis	5
Centres tecnològics i d'innovació	8
Àrees d'excel·lència ESI	7

Font: Universitat Rovira i Virgili (2012)

> Recursos destinats a R+D+I

MILERS D'EUROS



Inclou l'activitat dels investigadors de la URV als ens vinculats: ICIQ, IPHES, IISPI, CTNS, CTCO, VITEC, FETCD, PCTTO. Font: Universitat Rovira i Virgili (2012)

> Classificació a partir de l'impacte normalitzat

Scimago Institutions Ranquins World Report 2010 (SIR 2010) comptabilitza les publicacions del període comprès entre 2005 i 2009, ambdós inclosos, de totes les institucions en l'àmbit mundial que han publicat un mínim de 100 documents l'any 2009, recollits a la base de dades Scopus.

ORGANIZACIÓ	IMPACTE NORMALITZAT	NÚM. PUBLICACIONS
1 Universitat Pompeu Fabra	1,54	2.872
2 Universitat de Barcelona	1,44	14.631
3 Universitat Rovira i Virgili	1,42	3.415
4 Universitat de les Illes Balears	1,37	2.658
5 Universitat Autònoma de Barcelona	1,36	11.983
6 Universitat de Lleida	1,3	1.645
7 Universidad Autònoma de Madrid	1,25	9.680
8 Universidad de Castilla-La Mancha	1,25	4.107
9 Universidad de Cantabria	1,22	3.112
10 Universidad de Córdoba	1,22	2.854
11 Universidad de Santiago de Compostela	1,22	6.752
12 Universitat de Girona	1,22	2.042
13 Universitat Jaume I	1,22	2.110
14 Universitat de València	1,21	10.103
15 Universidad de Zaragoza	1,19	6.796
16 Universidade de Vigo	1,18	4.060
17 Universidad Politécnica de València	1,17	7.307
18 Universidad Rey Juan Carlos	1,17	2.236
19 Universidad de Huelva	1,16	1.019
20 Universidad de Navarra	1,16	4.079
21 Universitat Politècnica de Catalunya	1,16	10.177
22 Universidad de Burgos	1,15	704
23 Universidad Miguel Hernández	1,14	2.435
24 Universidad Pública de Navarra	1,14	1.752
25 Universidad de Granada	1,13	8.155

Font: Universitat Rovira i Virgili (2012)

> Rànquing de qualitat de les universitats a Espanya

UNIVERSITAT	DOCÈNCIA	INVESTIGACIÓ	GLOBAL
U. Navarra	100,00%	100,00%	100,00%
U. Cordoba	60,90%	63,96%	62,46%
U. Rovira i Virgili de Tarragona	53,24%	70,66%	62,12%
U. de Oviedo	57,32%	66,36%	61,93%
U. de Santiago de Compostela	58,34%	64,75%	61,61%
U. de Salamanca	78,82%	40,98%	59,53%
U. de Granada	64,40%	54,76%	59,48%
U. Autònoma de Barcelona	57,76%	57,68%	57,72%
U. Barcelona	55,60%	58,90%	57,28%
U. Pompeu Fabra- Barcelona	51,43%	62,71%	57,18%

Font: Instituto de Análisis Industrial y Financiero de la Universidad Complutense de Madrid. El País 25/5/2009

> Càtedres Universitat Rovira i Virgili

CÀTEDRA	PATROCINADORS / COL-LABORADORS
OBJECTIU: Fomentar la transferència de coneixement i/o innovació	
DOW de Desenvolupament Sostenible	DOW Chemical Ibèrica
Foment de l'Emprenedoria i la Creació d'Empreses	Consell Social (URV) - Fundació Bancaja - PIMEC/CEPTA - Cambres de comerç de Reus, Tarragona, Tortosa i Valls - OADL de la Diputació de Tarragona
Internacional URV/REPSOL d'Excel·lència en Comunicació	REPSOL Petróleo, SA
UNESCO de Privadesa de Dades	Secretaria d'Universitats i Recerca de la Generalitat de Catalunya - Direcció General de Recerca
Foment de la Innovació Empresarial	Diputació de Tarragona
Economia Local i Regional	Ajuntament de Tortosa - OADL de la Diputació de Tarragona
Antoni Pedrerol i Rius d'Estudis Jurídics Locals	Fundació URV - Ajuntament de Reus - Fundació Cultural de Reus Pedrol Rius
Alcalde Pere Lloret en Dret Ambiental	Ajuntament de Tarragona - Empresa Municipal Mixta d'Aigües de Tarragona (EMATSA) - Empresa Municipal de Transports de Tarragona (EMT) - Empresa Municipal d'Habitatge i Urbanisme de Tarragona (SMHAUSA)

Font: Universitat Rovira i Virgili (2012)

> Instituts de Recerca vinculats a la Universitat Rovira i Virgili

Institut Català d'Arqueologia Clàssica (ICAC)
Institut Català d'Investigació Química (ICIQ)
Institut Català de Paleoecologia Humana i Evolució Social (IPHES)
Institut d'Investigació Sanitària Pere Virgili (IISPV)
Institut de Recerca en Energia de Catalunya - Centre de Recerca en Energies Renovables (IREC-CRER)
Centre de Recerca en Avaluació i Mesura de la Conducta (CRAMC)
Centre de Recerca en Enginyeria de Materials i Micro/Nano Sistemes (EMaS)
Centre d'Estudis de Dret Ambiental de Tarragona (CEDAT)
Centre en Canvi Climàtic (C3)
Centre de Recerca en Economia Industrial i Economia Pública (CREIP)

Font: Universitat Rovira i Virgili (2012)

4.2. FORMACIÓ PROFESSIONAL

> Formació Professional a Tarragona. 2011-2012

	NOMBRE
Centres públics	6
Centres privats	4

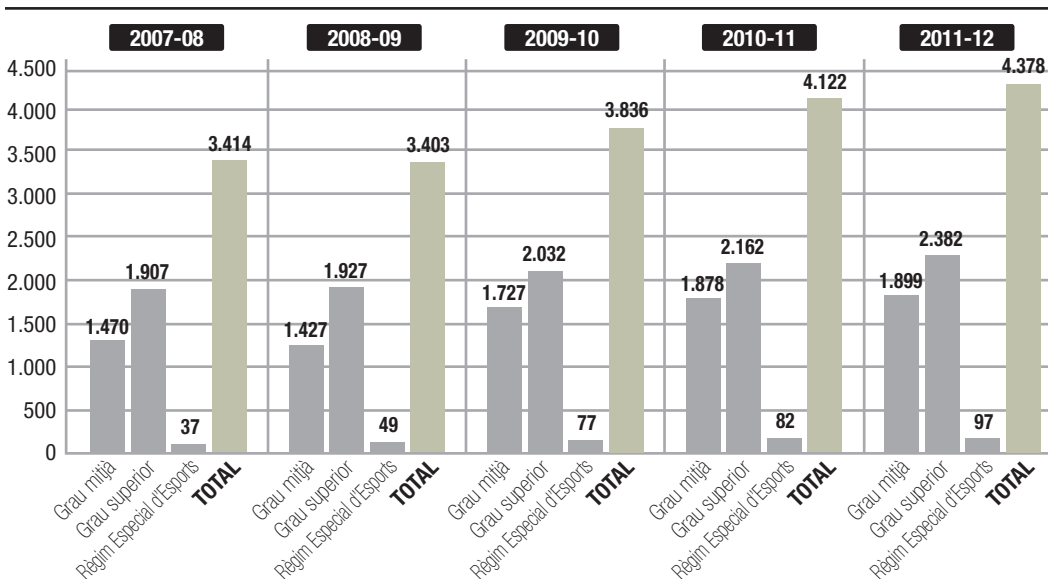
Font: Serveis Territorials d'Ensenyament a Tarragona

> Oferta de Formació Professional. Tarragona curs 2011-2012

FAMÍLIES PROFESSIONALS	CENTRES*	CFGM	CFGS	TOTAL
Activitats físiques i esportives	1	1	1	2
Administració i gestió	6	2	2	4
Arts Gràfiques	1	2	1	3
Comerç i màrqueting	3	1	3	4
Edificació i obra civil	2	1	4	5
Electricitat i electrònica	3	2	6	8
Energia i aigua	1	-	1	1
Ensenyaments Règim Especial Esports (futbol)	1	1	1	2
Fabricació mecànica	2	2	2	4
Fusta, moble i suro	1	2	-	2
Imatge i so	1	-	1	1
Imatge personal	2	3	1	4
Informàtica	2	1	3	4
Instal·lació i manteniment	2	1	2	3
Serveis socioculturals i a la comunitat	1	1	3	4
Sanitat	2	3	7	10
Química	1	2	3	5
Transport i manteniment de vehicles	2	4	1	5
TOTAL		29	42	71

(*) Públics i privats. Font: Elaboració pròpia a partir de dades dels Serveis Territorials d'Ensenyament a Tarragona

> Alumnes matriculats per nivells formatius. Centres públics de Tarragona



Font: Elaboració pròpia a partir de dades dels Serveis Territorials d'Ensenyament a Tarragona

> Alumnes matriculats per famílies professionals. Centres públics* de Tarragona

FAMÍLIES PROFESSIONALS	2007/2008	2008/2009	2009/2010	2010/2011	2011/2012
Activitats físiques i esportives	170	159	195	179	197
Administració i gestió	246	250	264	259	291
Arts gràfiques	103	99	121	102	94
Comerç i marketing	107	144	143	159	163
Edificació i obra civil	121	121	117	123	109
Electricitat i electrònica	408	376	402	418	506
Ensenyaments Règim Especial Esports: futbol	37	49	77	82	97
Fabricació mecànica	179	202	213	195	202
Fusta, moble i suro	30	28	28	36	32
Imatge i so	68	79	66	61	59
Imatge personal	321	293	364	432	469
Informàtica i comunicacions	220	219	238	271	233
Instal·lació i manteniment equips industrials	102	127	176	202	219
Química	307	262	279	333	395
Sanitat	433	406	489	488	533
Serveis socioculturals i a la comunitat	285	282	306	368	376
Transport i manteniment de vehicles	277	307	358	414	403
TOTAL	3.414	3.403	3.836	4.122	4.378

(*) Centres: INS Comte de Rius, INS Pere Martell, INS Francesc Vidal i Barraquer, INS Cal·lípolis, INS Campclar, INS Pont del Diable. Font: Elaboració pròpia a partir de dades dels Serveis Territorials d'Ensenyament a Tarragona

> Indicadors de qualitat i d'aliances amb el món empresarial

	INS CAL·LÍPOLIS	INS COMTE DE RIUS	INS PERE MARTELL	INS VIDAL I BARRAQUER	TOTAL
Xarxa d'Excel·lència FP.CAT	-	Química industrial	Indústries Gràfiques	-	2
Xarxa Qualifica't-Acreditat	Sí	Sí	Sí	Sí	4
Certificació de Qualitat - ISO 9001	Sí	Sí	Sí	Sí	4
Certificació de Qualitat E2CAT (model EFQM)	Sí	Sí	Sí	Sí	4
Premis i distincions (darrers 3 anys)	Sí	Sí	Sí	Sí	4

Font: INS Cal·lípolis, INS Comte de Rius, INS Pere Martell, INS Vidal i Barraquer

> Inserció laboral i promoció formativa dels/les alumnes FP (mitjana dels 4 centres amb més oferta) — 85,25%

Font: Serveis Territorials d'Ensenyament a Tarragona

> Indicadors de flexibilitat en l'oferta formativa

	INS CAL·LÍPOLIS	INS COMTE DE RIUS	INS PERE MARTELL	INS VIDAL I BARRAQUER	TOTAL
Cicles amb formació a distància	1	1	0	0	2
Cicles amb modalitat semipresencial	12	3	1	0	16
Cicles amb distribució conjunta	0	3	1	3	7
Cicles amb formació en alternança	0	3	3	0	6
Cicles en conveni amb empreses	17	19	19	17	72
Cicles en projectes internacionals	8	9	9	6	32
Centres amb oferta FPO/contínua	No	Sí	Sí	No	2

Font: INS Cal·lípolis, INS Comte de Rius, INS Pere Martell, INS Vidal i Barraquer



4.3. OFERTA EDUCATIVA

> Oferta educativa

	NOMBRE DE CENTRES (PÚBLICS I PRIVATS)
Llars d'infants	26
Centres d'educació infantil i primària	34
Centres d'educació secundària	22

Font: Institut Municipal d'Educació de Tarragona. Curs 2011-2012

> Taxa d'escolarització

ESTUDI	NOMBRE D'ALUMNES	POBLACIÓ	TAXA D'ESCOLARITZACIÓ
Educació infantil i primari	13.385	13.952	95,9%

Font: Institut Municipal d'Educació de Tarragona. Curs 2011-2012

> Escoles internacionals

ESTUDI	LLENGUA VEHICULAR
Escola Internacional del Camp, Salou	Català / castellà / anglès
Collège Français de Reus	Francès

Font: www.escolainternacional.org - www.cfr-edu.org

