


Com estem afrontant la ciutadania la situació actual provocada pel COVID-19?

**Informe Tarragona
(Onada 18 – 25 maig)**

29 de maig de 2020



Índex

1. Presentació	3
2. Síntesi	4
3. Metodologia i descripció de la mostra	5
4. Valoració actuacions	7
5. Confinament	9
6. Estat d'ànim	10
7. Nivells de preocupació	16
8. Situació econòmica i laboral de les llars	18
9. Desconfinament	24
10. Expectatives	27



PER QUÈ FEM L'ESTUDI?

Conèixer com afronta la ciutadania de Tarragona la situació actual provocada pel COVID-19.

L'estudi es realitza en el marc del projecte propi de Gabinet Ceres d'estudi evolutiu de les percepcions, els hàbits i els estats d'ànim de la població, així com dels canvis que la situació va provocant a les llars.

OBJECTIUS ESPECÍFICS

- Conèixer la valoració de les actuacions i decisions preses per les administracions.
- Determinar els canvis d'hàbits i l'afectació a les llars provocats per l'estat d'alarma.
- Conèixer quin és el nivell de preocupació entorn la salut i l'economia i les persones que viuen a la llar.
- Analitzar la situació i perspectives econòmiques i laborals de les llars.
- Conèixer la valoració que es fa de les primeres fases de desconfinament.
- Determinar quines expectatives de durada existeixen entorn el confinament i en quin punt es percep que ens trobem.

1

Actuacions

Es segueixen aprovant les actuacions, sobre tot, de l'Ajuntament, així com de la Generalitat i de l'OMS, mentre que suspenen les de la Unió Europea i el govern d'Espanya, encara que amb una lleu millora.

3

Situació econòmica i laboral

No varien molt les persones que aporten ingressos a la llar, però, tot i que en general es mantenen, el 47% de les llars han patit i/i patiran algun tipus de reducció dels seus ingressos, fet que comporta que es percebin algunes dificultats futures per afrontar les despeses.

A nivell laboral, la tònica dominant també és el manteniment, encara que un 14% afirmen que es reduirà la seva jornada laboral i un 9% que patiran una rebaixa del sou.

5

Preocupació

La salut de la societat es manté com la que més preocupa, tot i reduir-se el nivell de preocupació global per la salut.

Per contra, es mantenen els nivells de preocupació per l'economia, principalment per la global.



Confinament i estat d'ànim

2

Les sortides han augmentat a un promig de 5 dies setmanals, donades les mesures de la fase 1.

Els estats d'ànim negatius baixen i augmenta sensiblement l'optimisme.

Desconfinament

4

Tot i valorar-se positivament les fases de confinament fixades i majoritàriament considerar-se que ha començat en el moment oportú, el 40% de les persones consultades pensen que encara no hauria d'haver començat.

En relació a les mesures de la fase 1, es valoren tant d'adequades com d'insuficients, i es considera que han estat poc respectades en general.

Existeix també una percepció elevada de que la probabilitat d'un nou rebrot és alta.

Expectatives

6

Es manté la percepció de que el confinament encara durarà un promig de 30 dies, allargant-lo fins a mitjans de juny.

PROMOTOR I TÍTOL DE L'ESTUDI

Promotors: Gabinet Ceres i Ajuntament de Tarragona

Títol de l'estudi: la població de Tarragona davant la pandèmia de Covid-19.



EINA RECOLLIDA D'INFORMACIÓ

Metodologia: Administració online a través del Panel Ceres i de la incorporació de nous participants a través de inscripció en xarxes socials.

Instrument: Qüestionari semiestructurat. En el qüestionari s'ha emprat un llenguatge totalment neutre i s'han utilitzat escales equilibrades amb tantes categories per a la resposta positiva com per la negativa.

Durada: 9 minuts de mitjana.



TREBALL DE CAMP

Onada: 6

Dates Onada: Del 18 al 25 de maig de 2020 (3 setmanes després de l'onada 5).



UNIVERS I MOSTRA

Univers de treball: Població major de 16 anys resident a Tarragona usuària d'internet.

Grandària de la mostra: 183 persones de Tarragona. Les dades s'han comparat amb la mostra global consultada a tota Catalunya, que ha estat de 923.

Distribució de la mostra:

Segons edat	
Fins a 35 anys	29
36-50 anys	83
+ 50 anys	71
Total	183

Procés de ponderació: S'han restituit els pesos de la mostra segons sexe i edat segons la distribució de la població a Tarragona en base a dades d'IDESCAT, de manera que els resultats puguin ser representatius del conjunt del municipi.


Tots els resultats es mostren una vegada restituits els pesos.

Error mostral: El marge d'error mostral seria d'un +/-7,4% per a dades globals, en el supòsit de mostreig aleatori, i en el cas de màxima indeterminació ($p=q=50\%$), amb un nivell de confiança del 95.5%.

Descripció de la mostra

Distribució segons variables sociodemogràfiques

Sexe



52%

48%

Edat



28%

Fins a 35 anys



30%

36-50 anys



42%

Més 50 anys

Situació laboral



Estudiant
3%



Tasques de la llar
1%



Ocupat
71%



Aturat
13%



Jubilat
12%

Situació d'ocupació

1% - Empresaris/àries

4% - Autònoms/es

34% - Treballadors/es
contracte fixe

7% - Treballadors/es
contracte temporal

25% - Funcionaris/àries

Sector ocupació

0% - Agricultura, ramaderia,
pesca

10% - Indústria

1% - Construcció

4% - Comerç

5% - Turisme

38% - Altres serveis

39% - Administració pública

3% - Ns/Ns

Tipologia de llars



Persona que viu sola
12%



Llar monoparental /
monomarental
11%



Parella sense fills/es
18%



Llar extensa o múltiple
5%



Parella amb fills/es
49%



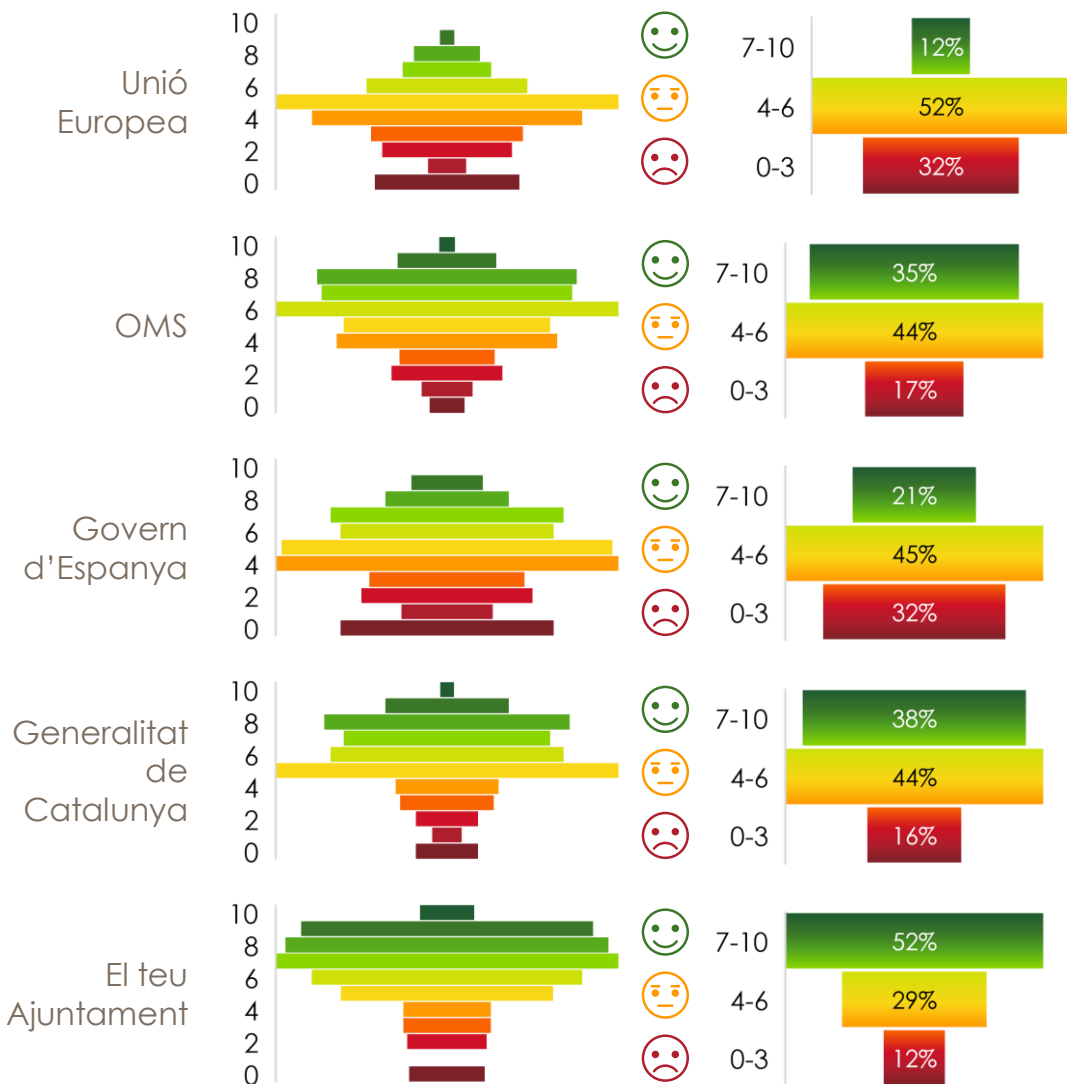
Llar sense nucli familiar
4%

Nota: els % referents als sectors d'ocupació estan calculats sobre el total de persones ocupades i aturades (84%)

Actuacions/decisions preses

Valoració decisions i actuacions administracions

Com valoreu les actuacions i decisions preses en relació a la pandèmia per les següents administracions?

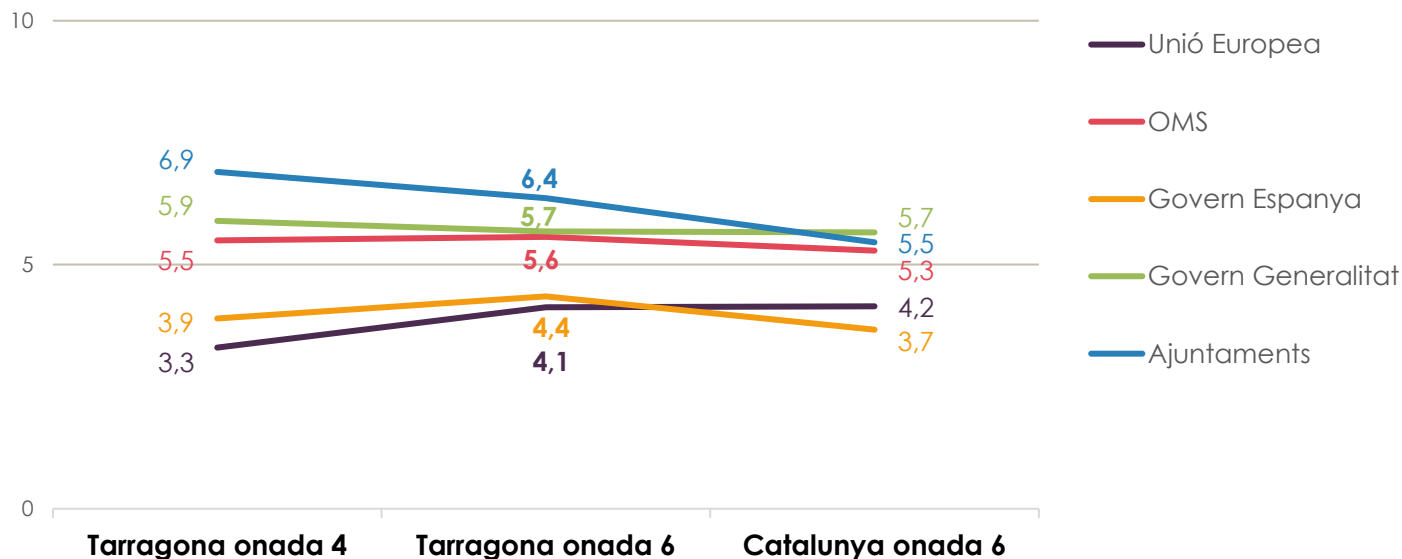


Les persones consultades **suspenen** les actuacions i decisions preses per la **Unió Europea** i pel **Govern Espanyol**.

Per contra, donen un **aprovat just** a les dutes a terme per la **Generalitat** de Catalunya i l'**OMS**, i la **nota més alta** a l'**Ajuntament**, al qual el 52% de les persones consultades puntuen amb notes entre el 7 i el 10.

Valoració decisions i actuacions administracions

Evolució de la valoració mitjana de les decisions i actuacions preses per administracions i organismes en relació a la pandèmia



A nivell evolutiu, segueixen suspent-se les actuacions i decisions de la Unió Europea i del Govern Espanyol, tot i que milloren les valoracions que se'n fan de tots dos organisme.

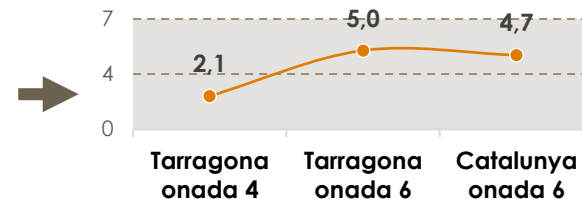
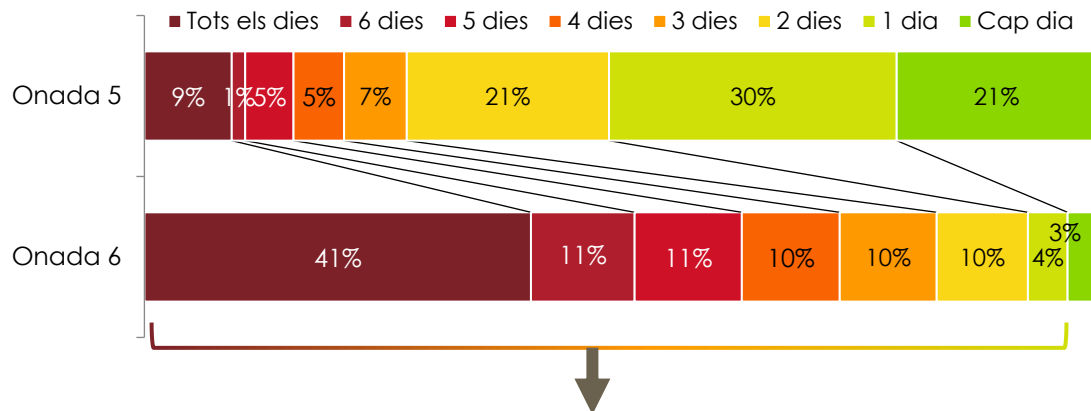
En relació als altres organismes, l'OMS manté valoració, mentre que la Generalitat i l'Ajuntament la redueixen.

En relació al global, les valoracions són més elevades a Tarragona que a Catalunya, principalment la referent a l'Ajuntament, a excepció de la de la Generalitat que és la mateixa.

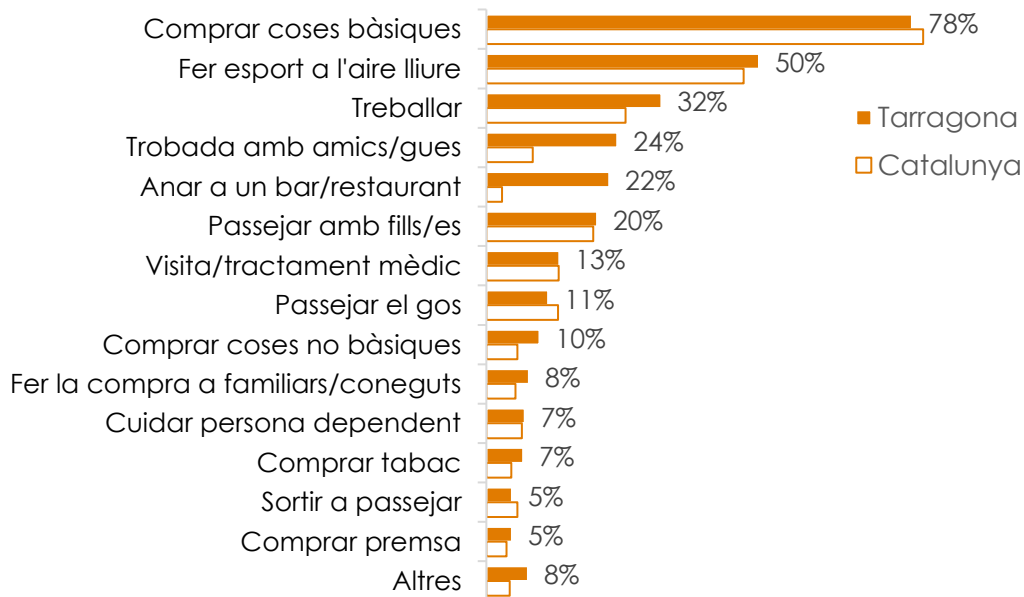
Confinament

Motius per sortir de casa

Quants dies has sortit de casa en els últims 7 dies?



Per quin motiu has sortit de casa?



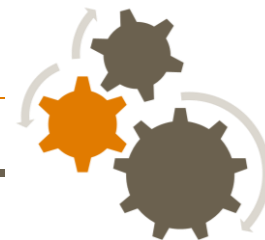
La ciutadania de Tarragona ha sortit **5 dies de promig** durant la darrera setmana, augmentant la freqüència considerablement degut a l'entrada a la fase 1, fet que també comporta que aquesta freqüència sigui més elevada que a Catalunya.

Principalment, ha sortit per anar a **comprar coses bàsiques**, però s'hi afegeixen altres motius importants com anar a fer esport a l'aire lliure, treballar, trobar-se amb amics/gues, anar a restaurants/bars o passejar amb els fills/es.

Nota: les preguntes referents als motius i les accions permetien resposta múltiple i, per tant, els % no han de sumar 100, i els resultats estan calculats sobre el total de persones consultades que ha sortit algun cop de casa durant els últims 7 dies (97% del total).

Estat d'ànim en la situació actual

Estat d'ànim - Metodologia



PREGUNTA REALITZADA: A continuació, trobaràs una sèrie de frases que descriuen diferents classes de sentiments i estats d'ànim. Indica per a cada frase el número que indica com et sents ara mateix, en aquest moment, sent 0 gens i 10 molt. No dediquis molt de temps a cada frase.

- "Em sento melancòlic/a"
- "Em sento desanimat/da"
- "Em sento apagat/dr"
- "Em sento trist/a"

**Tristesa –
depressió**

- "Em sento nerviós/a"
- "Em sento tens/a"
- "Em sento ansiós/osa"
- "Em sento intranquil/il·la"

Ansietat

Optimisme

- "Em sento alegre"
- "Em sento optimista"
- "Em sento animat/da"
- "Em sento content/a"

**Ira -
Hostilitat**

- "Em sento irritat/da"
- "Em sento enutjat/da"
- "Em sento molest/a"
- "Em sento enfadat/da"

Eina utilitzada: Escala de Valoració de l'Estat d'Ànim (EVEA)

Autor: Jesús Sanz

Any: 2001

Objectiu: avaluar l'estat d'ànim actual.

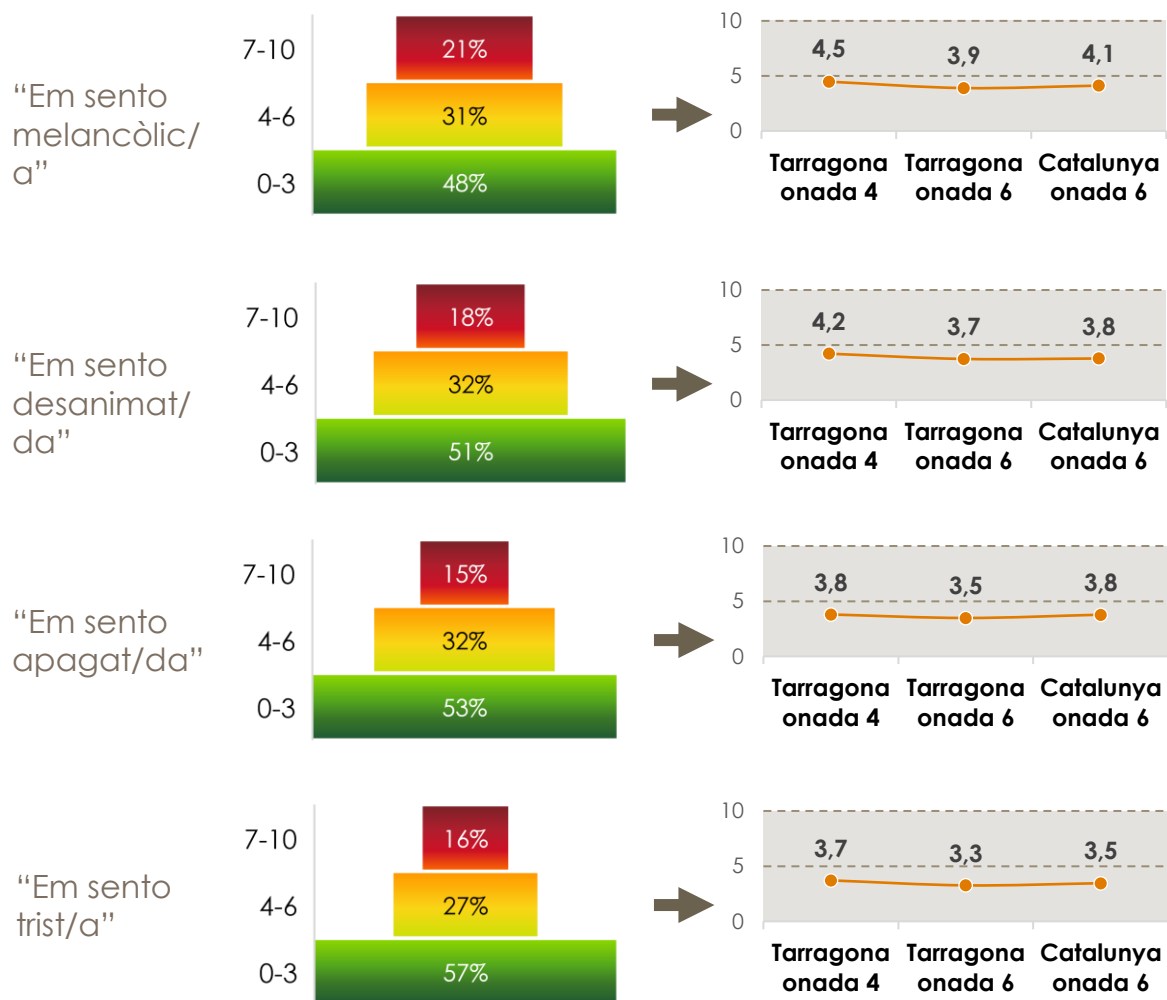
Número d'ítems: 16

Càlcul: es sumen les puntuacions dels ítems corresponents a cada subescala i es divideix el resultat per 4, obtenint 4 puntuacions que quantifiquen els estats d'ànim trist-depressiu, ansiós, optimista i iracund-hostil

Estat d'ànim en la situació actual

Estat d'ànim

Resultats subescala "tristesa-depressió"



Entre el **48%** i el **57%** de les persones consultades manifesten **nivells molt baixos** en tots els estats d'ànim referents a tristesa-depressió.

Tot i això, el 21% sí que es senten melancòliques.

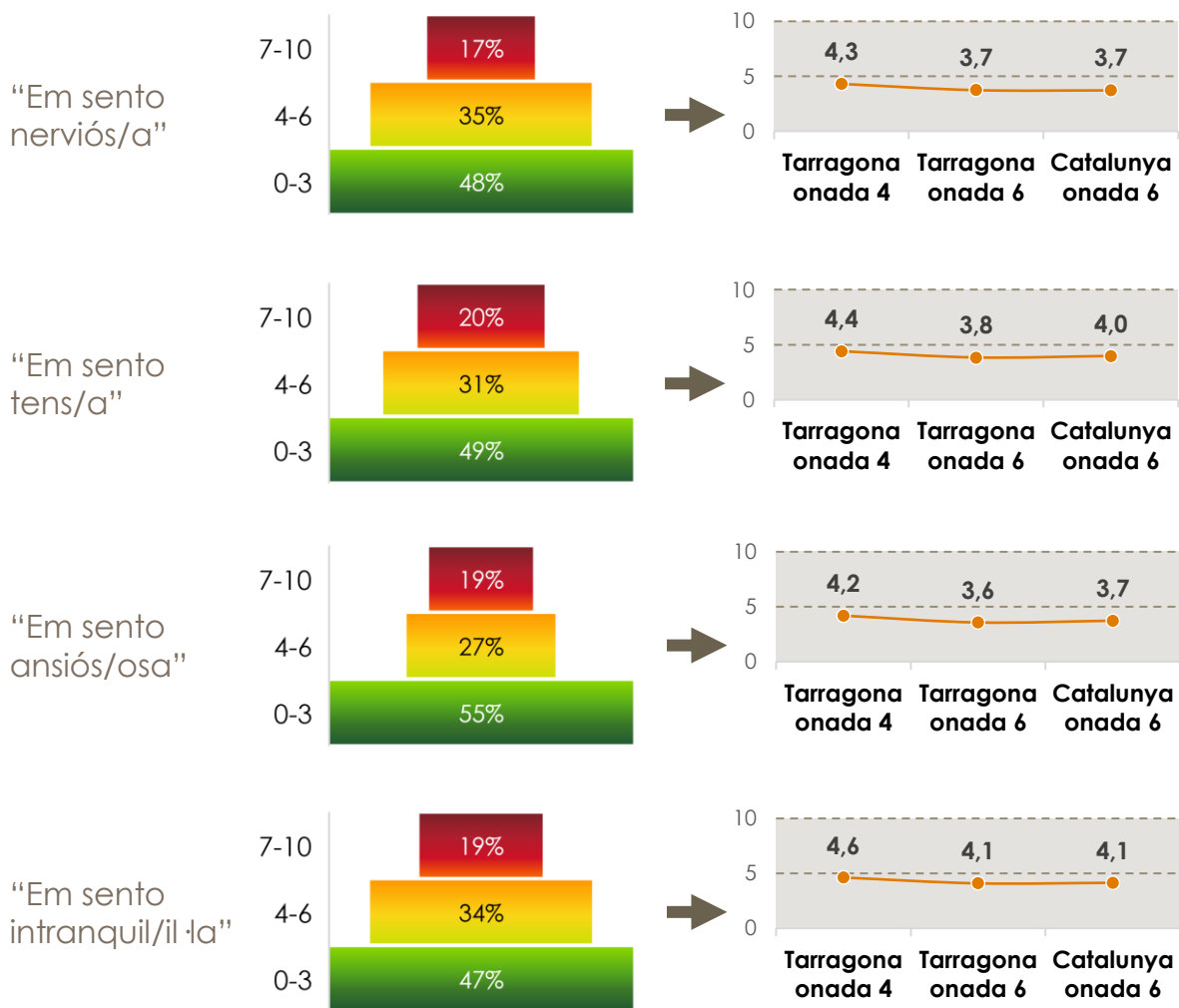
Evolutivament, es redueixen tots aquests estats d'ànim.

En comparació al global, els estats d'ànim a Tarragona lligats amb la tristesa i la depressió, són més baixos.

Estat d'ànim en la situació actual

Estat d'ànim

Resultats subescala "ansietat"



També en aquest cas, entre el **47%** i el **55%** de persones consultades mostren **nivells baixos d'ansietat**, en tots els seus nivells.

No obstant, aproximadament el 20% sí que manifesten estar tenses, ansioses i intranquilles.

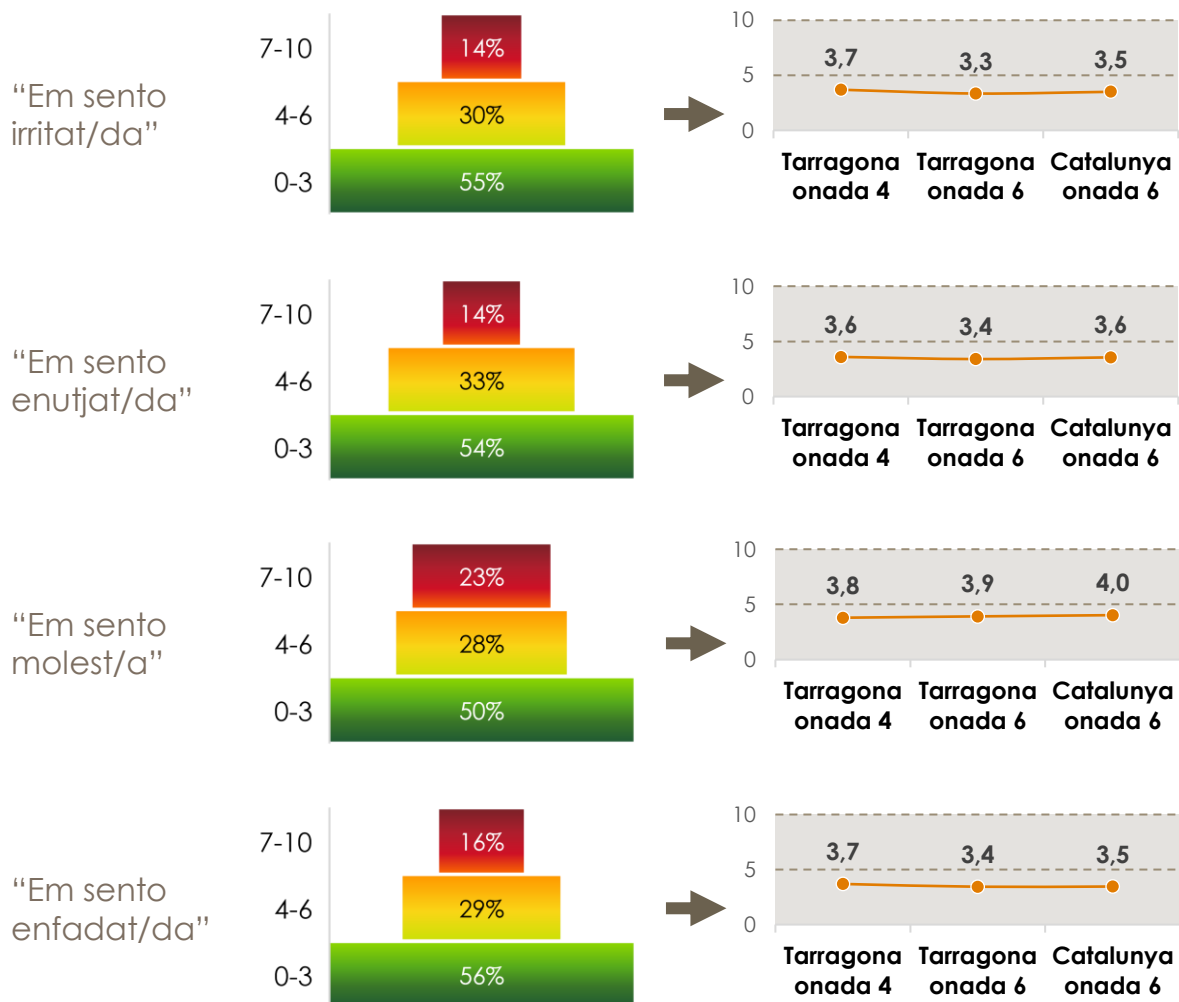
Evolutivament, es redueixen força tots els nivells d'aquesta escala en relació a l'anterior onada.

I en comparació al global, els nivells són molt similars.

Estat d'ànim en la situació actual

Estat d'ànim

Resultats subescala "ira-hostilitat"



Més de la **meitat** de les persones consultades manifesten **nivells baixos** en tots els estats d'ànim referents a ira-hostilitat.

No obstant, el 23% sí que es manifesten molestes.

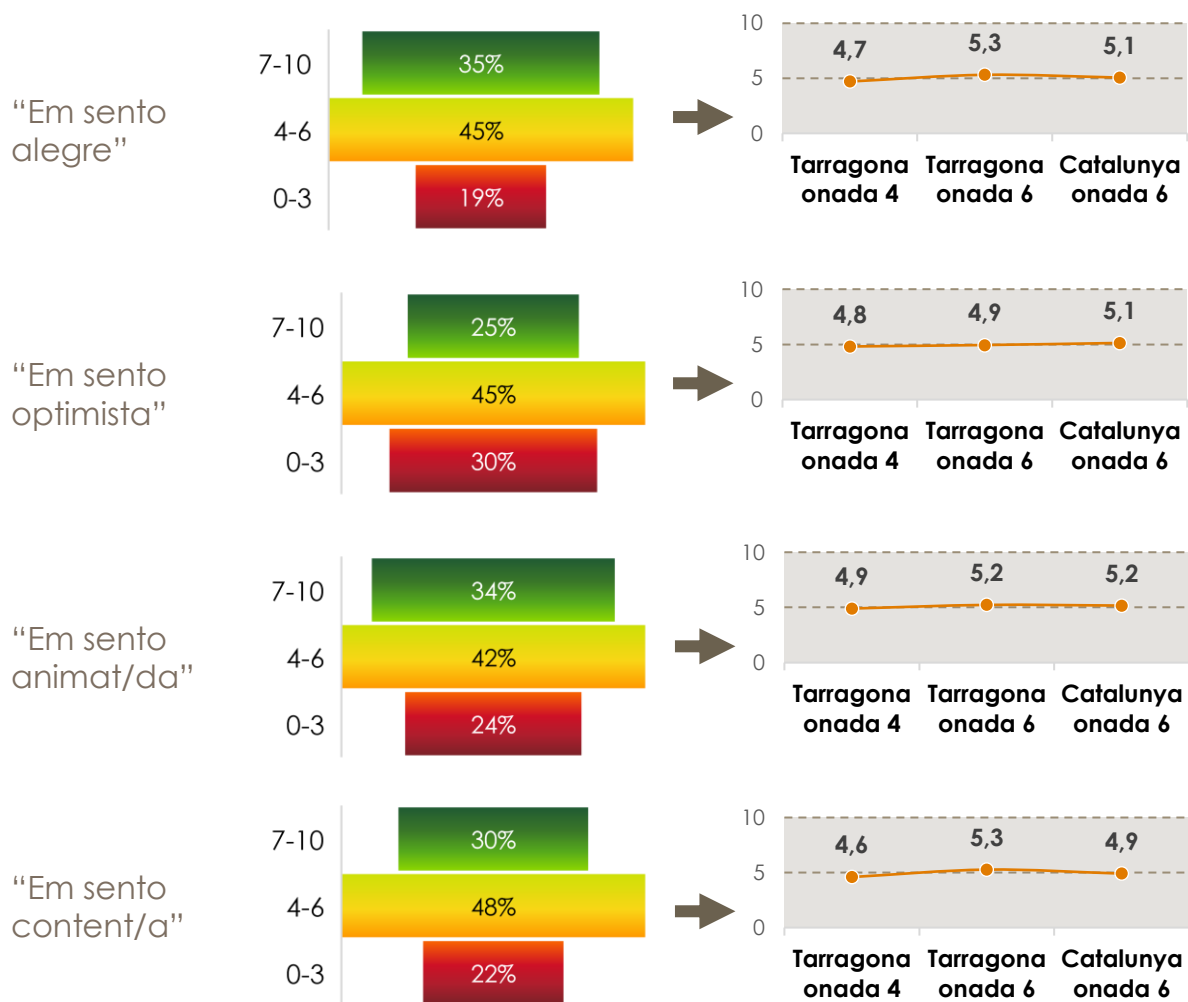
Evolutivament, es manté la tendència a reduir-se els diferents estats d'ànim negatius, tot i mantenir-se el de molestat.

I en comparació als resultats globals de Catalunya, a Tarragona els nivells d'ira-hostilitat són tots sensiblement més baixos.

Estat d'ànim en la situació actual

Estat d'ànim

Resultats subescala "optimisme"



Entre el **42%** i el **48%** de les persones consultades es manifesten en **nivells mitjos** de l'escala d'optimisme, tot i que una de cada tres mostren un nivell molt elevat en els atributs "alegre", "animat/da" i "content/a".

Per contra, també gairebé una de cada tres es mostra poc "optimista".

A nivell evolutiu, augmenten les puntuacions dels ítems d'aquesta subescala.

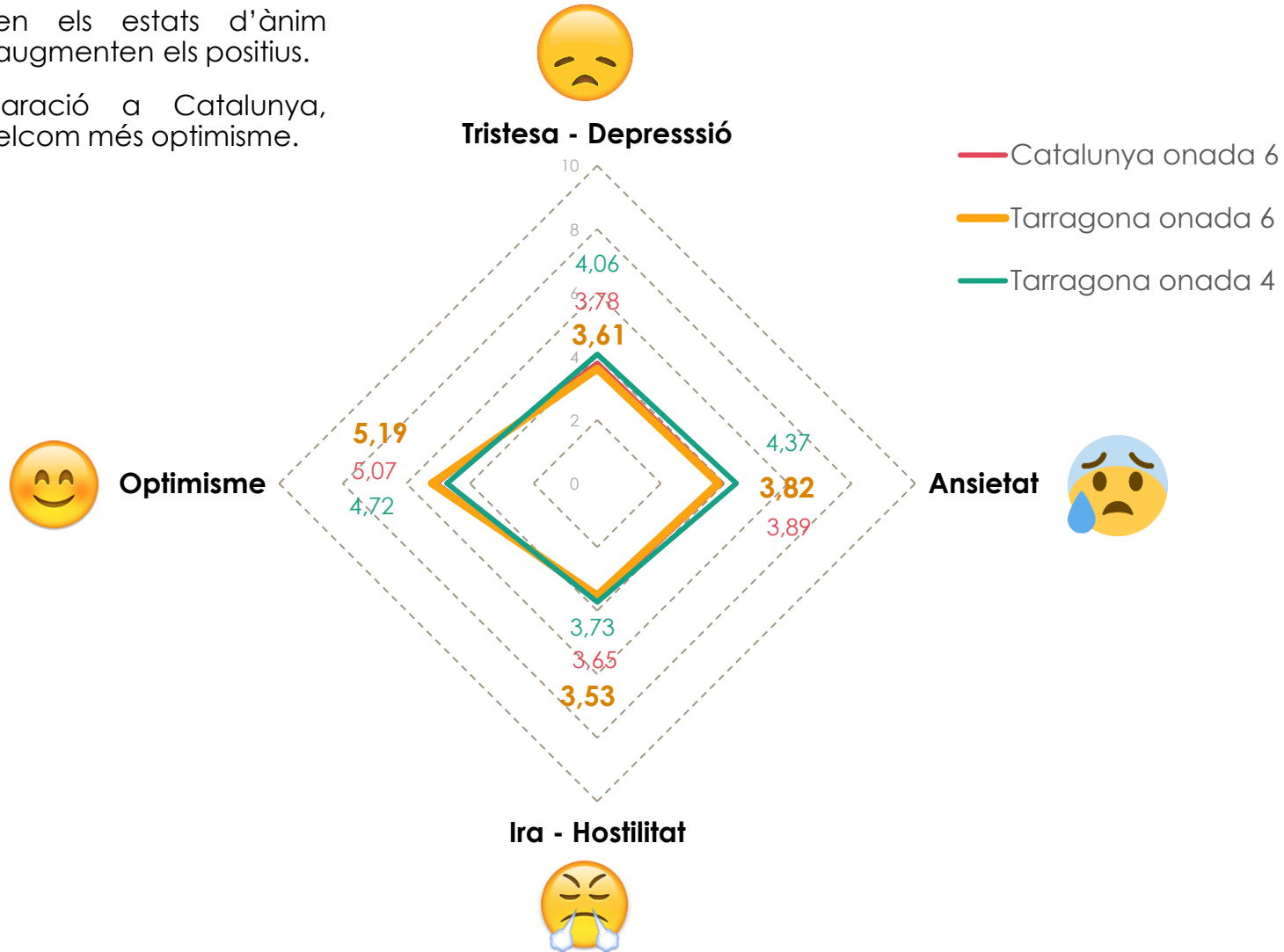
I en relació al global, el nivell a Tarragona és més elevat en els ítems "alegria" i "content", mentre que seria més baix quant a "optimisme".

Estat d'ànim en la situació actual

Estat d'ànim

Es rebaixen els estats d'ànim negatius i augmenten els positius.

En comparació a Catalunya, existeix quelcom més optimisme.



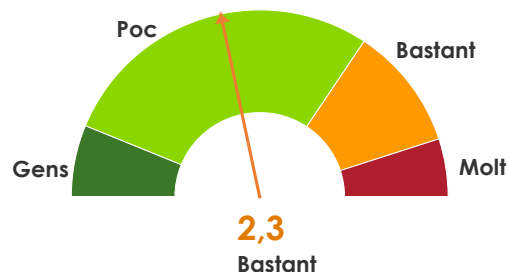
Nota: les puntuacions mitjanes s'han calculat en base a l'escala 0 "gens" i 10 "molt".

Nivell de preocupació

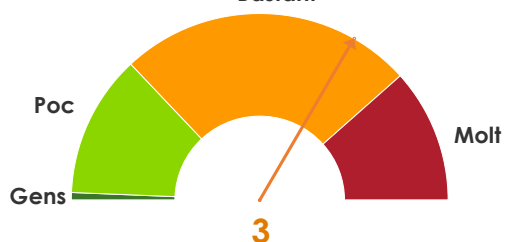
Envers la salut

Ara mateix, fins quin punt estàs preocupat/da per...?

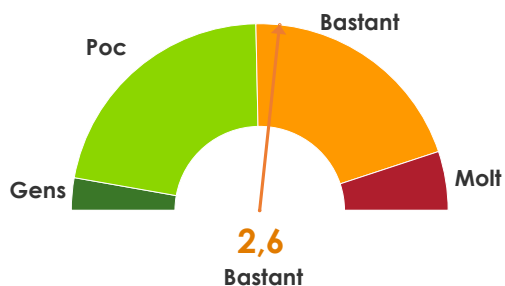
...la meva salut



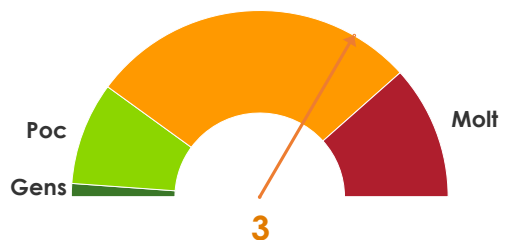
...la salut dels meus familiars



...la salut dels meus amics/gues, companys/es, veïns/es



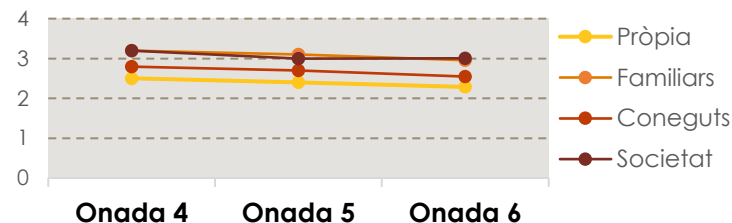
...la salut de la societat



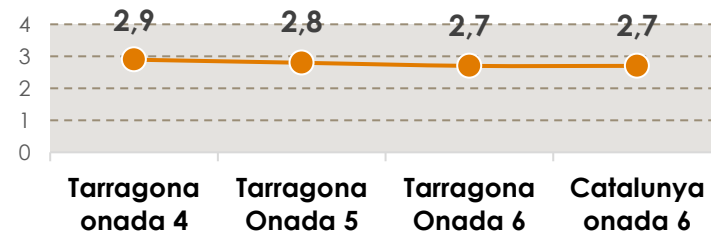
La **major preocupació** radica en la **salut dels familiars** i de la **societat** en general, tot i que, en general, són més reduïts que a l'onada anterior.

A nivell global, s'ha **reduït** quelcom l'indicador de preocupació per la salut igualant-se a l'obtingut a nivell català.

Evolució dels nivells de preocupació



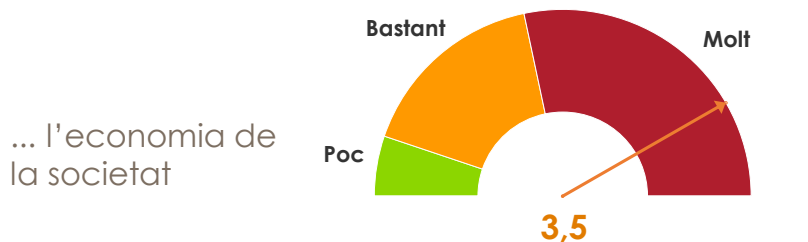
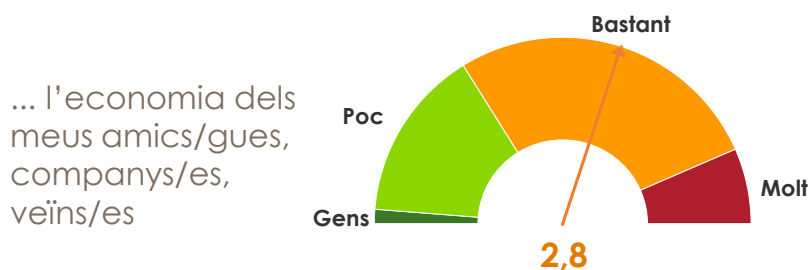
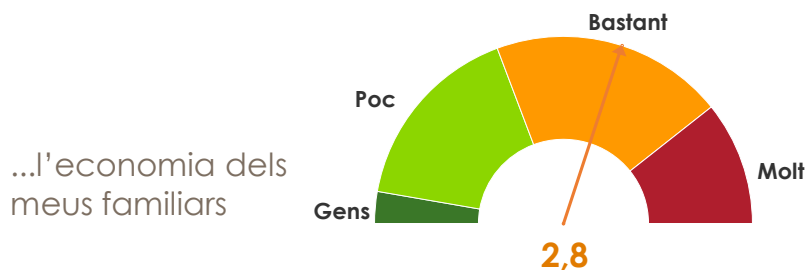
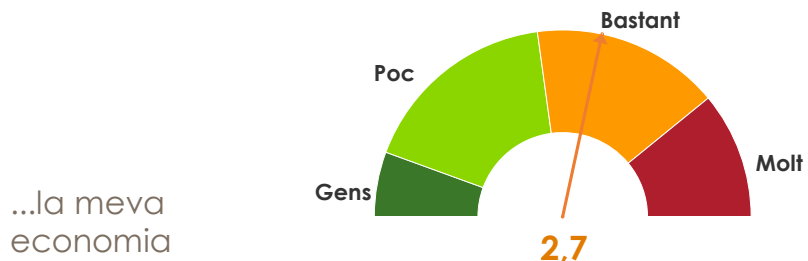
Evolució de l'indicador de preocupació sobre la salut



Nota: les puntuacions mitjanes s'han calculat en base a l'escala 1 "gens" – 4 "molta".

Nivell de preocupació Envers l'economia

Ara mateix, fins quin punt estàs preocupat/da per...?

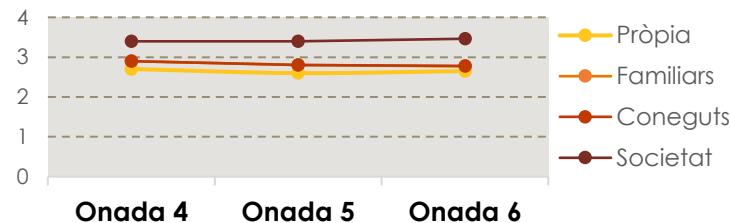


Els nivells de preocupació pels diferents àmbits econòmics és **elevat**, principalment en relació a **l'economia global de la societat**.

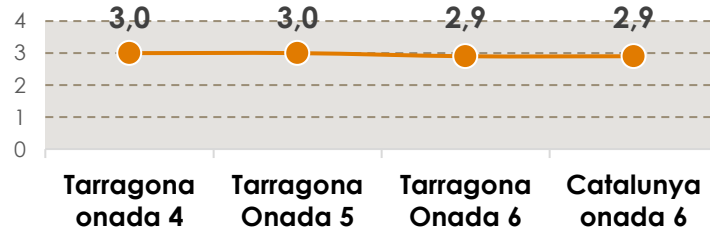
Respecte l'anterior onada, es **mantenen** gairebé igual tots els nivells, a excepció del referent a l'economia de la societat que augmenta.

A nivell global, la preocupació per l'economia és sensiblement més elevat que per la salut, mantenint la tendència existent a nivell global.

Evolució dels nivells de preocupació



Evolució de l'indicador de preocupació sobre l'economia



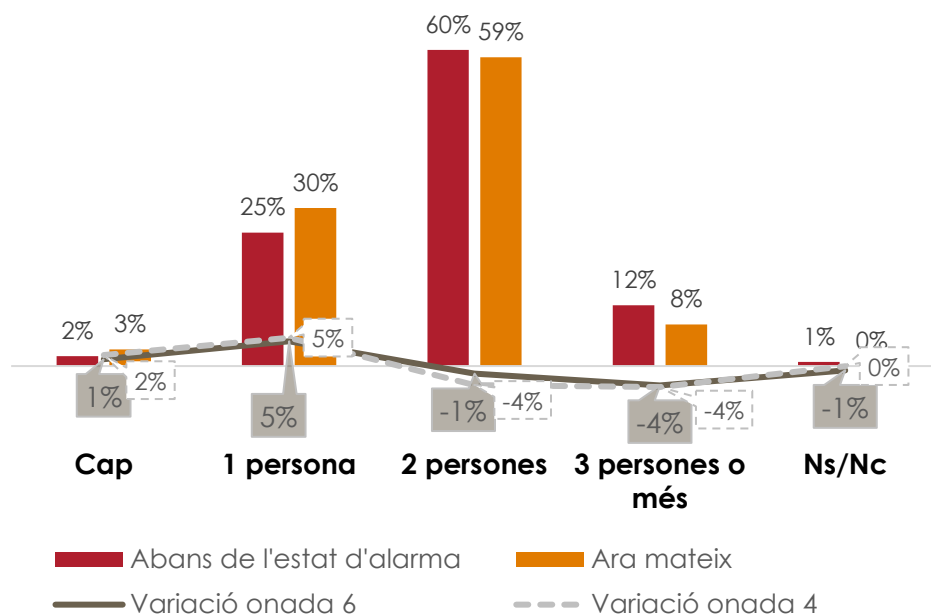
Nota: les puntuacions mitjanes s'han calculat en base a l'escala 1 "gens" – 4 "molta".

Situació econòmica i laboral de les llars

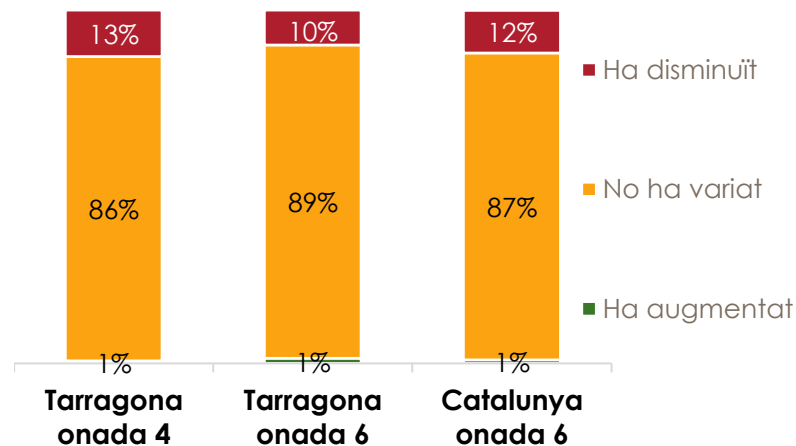
Membres de la llar que aporten ingressos

Quantes persones de la teva llar aportàveu ingressos abans de l'estat d'alarma?

I ara mateix, quantes persones de la teva llar aporteuen ingressos?



Variació del nombre de persones que aporten ingressos a la llar



En aquesta onada, en la gran majoria dels casos **no ha variat** el nombre de persones que aporten ingressos a la llar en relació a abans de l'estat d'alarma, sent majoritàriament d'un total de 2 persones.

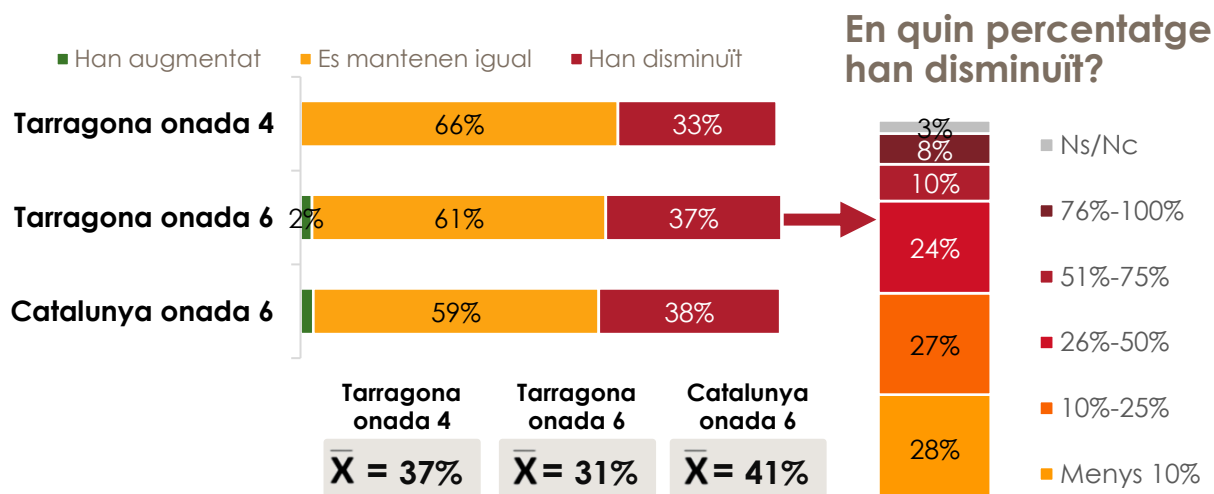
Però, en el 12% dels casos ha disminuït, passant a reduir-se a una sola persona principalment.

En relació a l'onada 4, sembla que es van recuperant el nombre de persones que aporten ingressos a la llar.

Situació econòmica i laboral de les llars

Afectació actual i futura dels ingressos de les llars

Han variat els ingressos de la teva llar arrel de l'estat d'alarma?

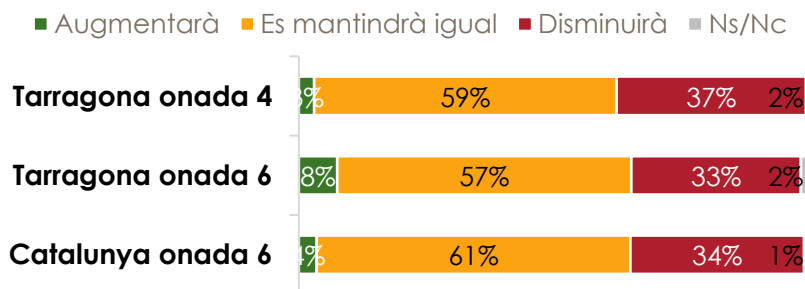


El **61%** de persones consultades **mantenen el seu nivell d'ingressos** d'abans de l'estat d'alarma, menys que en l'onada 4. No obstant, el 37% els han vist disminuïts en una proporció mitjana del 31%, quelcom inferior a l'obtinguda a l'onada 4 i força inferior al global de Catalunya.

Aquest percentatge de reducció mitjana d'ingressos, traslladat a la mostra total de Tarragona, seria del 11%.

Les expectatives per quan acabi l'estat d'alarma són majoritàriament que **es mantindrà el nivell d'ingressos** que tenien abans, però també en una proporció important (33%) que disminuiran. No obstant, en relació a l'onada 4 es redueixen els que els veuran disminuïts o els mantindran, per augmentar sensiblement els que els hi augmentaran.

I quan acabi l'estat d'alarma, com penses que serà el nivell d'ingressos totals de la teva llar en relació als que teníeu abans de l'estat d'alarma?

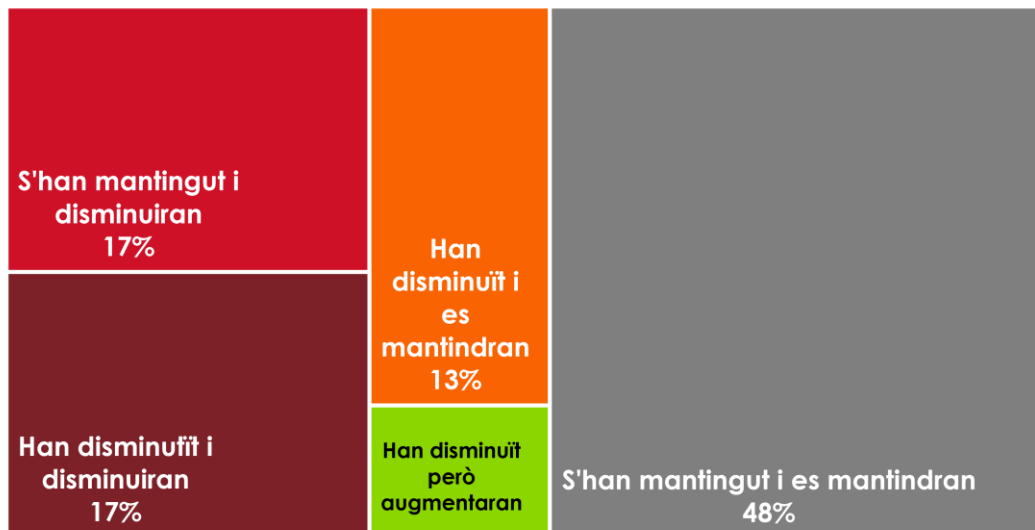


Nota: els % dels gràfics de variació estan calculats sobre el total de persones consultades que han afirmat que els ingressos de la llar han disminuït arrel de l'estat d'alarma (38% del total).

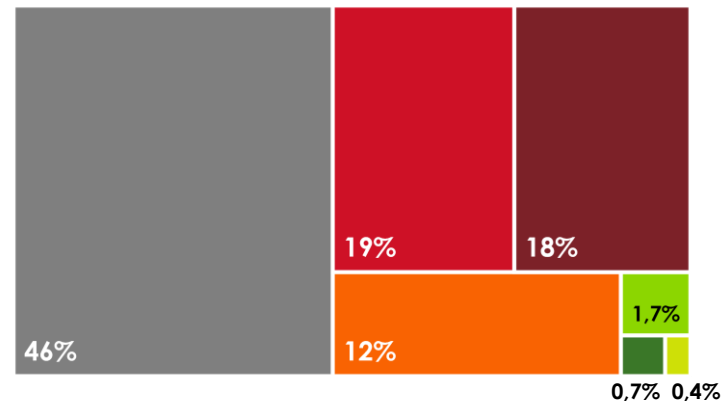
Situació econòmica i laboral de les llars

Afectació actual i futura dels ingressos de les llars

Indicador global de variació d'ingressos



Tarragona onada 4



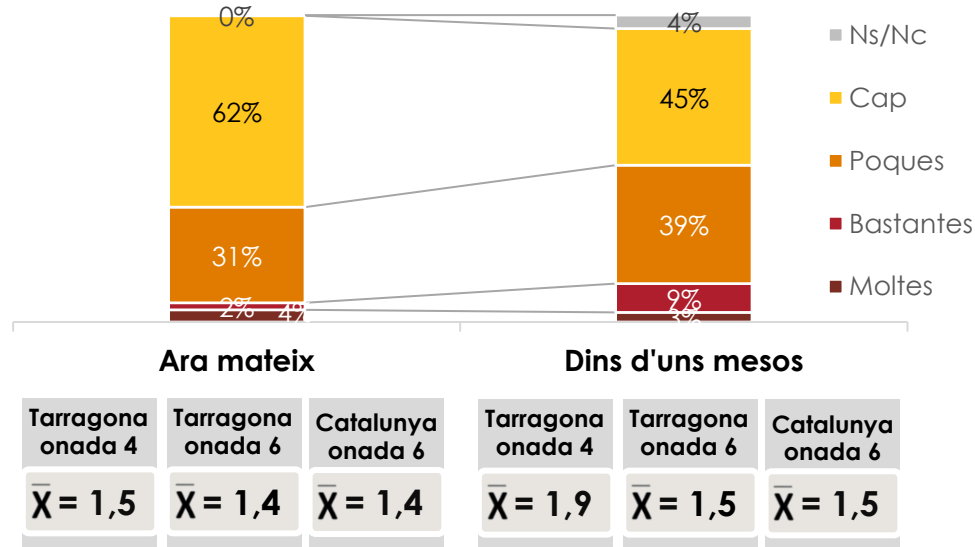
Si s'observen les dades globalment tenint en compte com han variat fins al moment els ingressos i com es percep que variaran quan acabi l'estat d'alarma, els resultats destaquen que en el **48%** dels casos **no hauran patit cap variació**, mentre que en el **47%** han tingut o tindran algun tipus de **disminució**.

A nivell evolutiu, no s'observen variacions significatives.

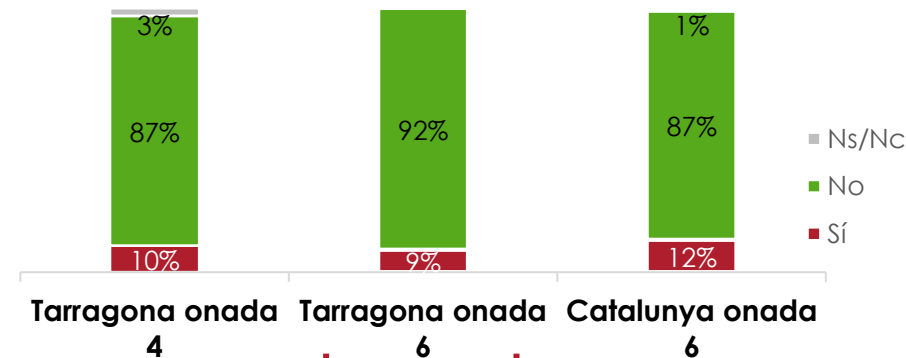
Situació econòmica i laboral de les llars

Afectació actual i futura de les despeses de les llars

Ara mateix, a la teva llar teniu dificultats per pagar les despeses de la llar? I dins d'uns mesos, creus que tindreu dificultats?



Heu hagut de fer alguna gestió per fer front al pagament de les vostres despeses?



Quines gestions?

Ajornament pagaments	4
Ajudes família	3
Moratòria hipoteca	2
Prèstec bancari	2
Ajuts administració	1
Autònoms	1
Estalvis	1

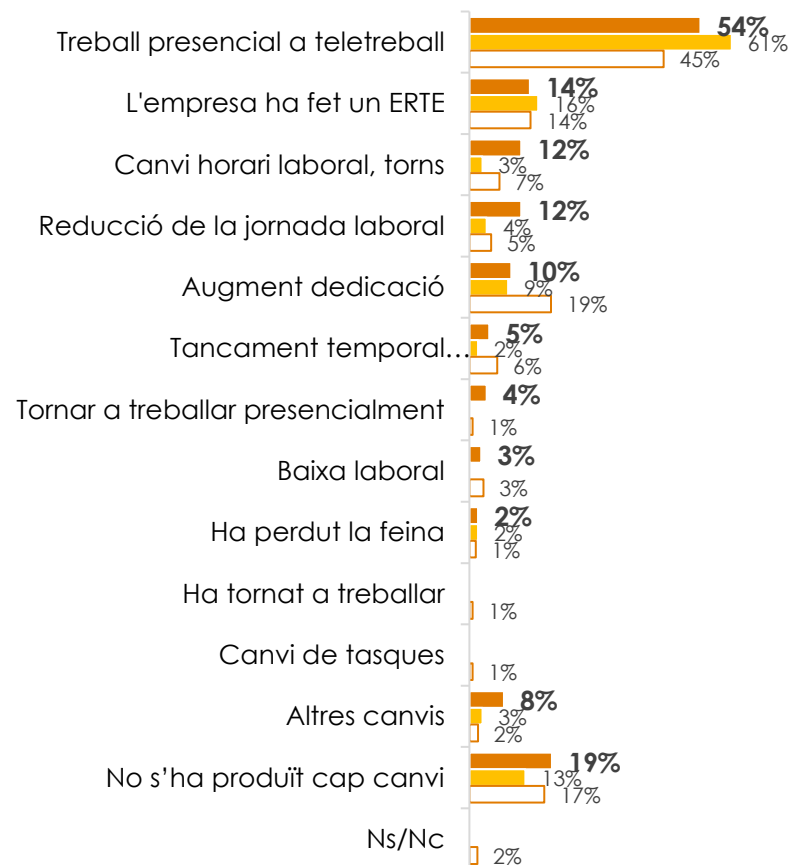
Ara mateix, la gran majoria de persones consultades **no tenen dificultats** per fer front a les despeses, però es percep que se'n tindran més dins d'uns mesos, reduint-se tant les dificultats reals actuals com les esperades en relació a l'onada 4, i assimilant-se als resultats globals, tal i com mostren les mitjanes.

No obstant, un **9%** han hagut de fer gestions per fer-hi front.

Nota: les mitjanes s'han calculat sobre l'escala 1 = cap - 4 = moltes.

Nota: els resultats de les gestions fetes estan calculats sobre el total de persones consultades que afirmen que han hagut de fer gestions per fer front a les despeses (9% del total) i es presenten mitjançant freqüències.

Arrel de l'estat d'alarma, has tingut algun canvi a nivell laboral?



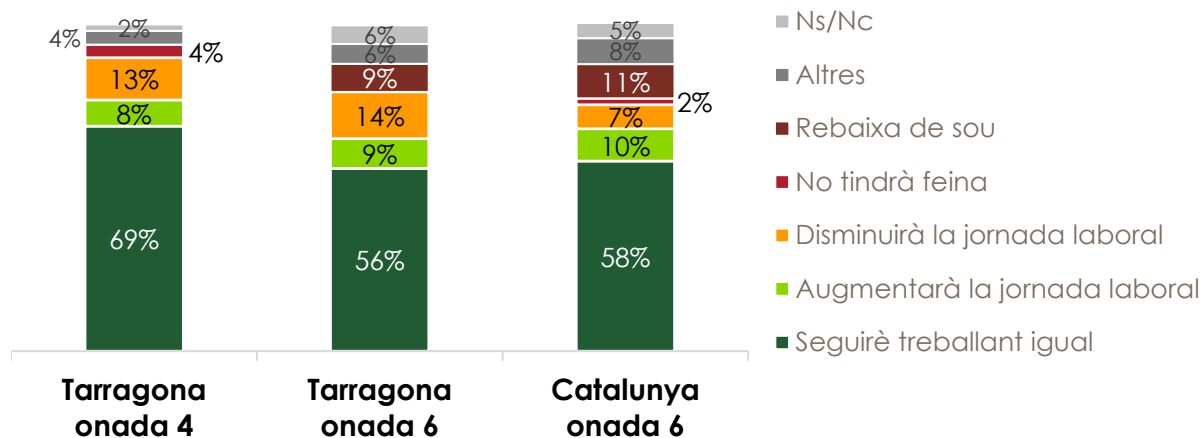
■ Tarragona onada 6 ■ Tarragona onada 4 □ Catalunya onada 6

Tot i que el canvi més esmentat ha estat passar del **treball presencial al teletreball**, aquest s'ha reduït respecte l'onada 4, afegint-se, fins i tot, un petit percentatge de persones ocupades que ja han tornat a treballar presencialment.

Altres canvis destacats són l'augment de la dedicació o els ERTEs, canvis en l'horari laboral o la reducció de la jornada laboral.

A nivell global, destacar que a Tarragona la proporció de persones consultades que ha passat del treball presencial al teletreball és més elevat que a Catalunya, així com les que han patit canvis en l'horari. Per contra, són menys les que han vist augmentada la seva dedicació.

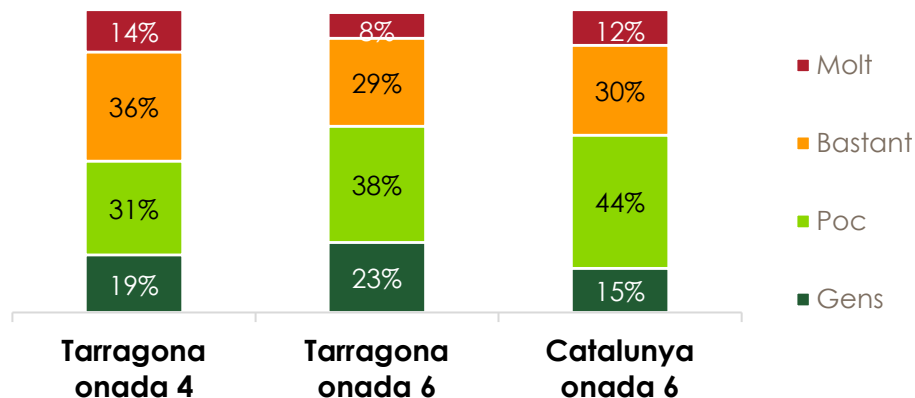
Quina previsió a nivell de feina tens per quan acabi l'estat d'alarma?



El **56%** de les persones consultades ocupades afirmen que **continuaran treballant igual** després de l'estat d'alarma, mentre que el 14% diuen que disminuirà la seva jornada laboral.

A nivell evolutiu, es redueix la proporció de persones que afirmen que seguiran treballant igual i apareix una nova situació que és la de que se'ls hi rebaixarà el sou en el 9% dels casos.

Estàs preocupat/da pel teu futur laboral?

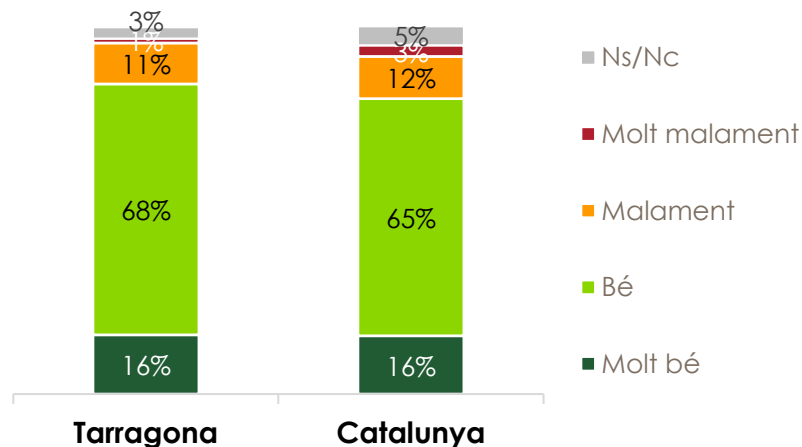


D'altra banda, el **37%** d'aquestes persones estan bastant o molt **preocupades** pel seu futur laboral, reduint-se el nivell de preocupació en relació a l'onada 4, i sent quelcom més baixa que a nivell català.

Desconfinament

Valoració del desconfinament

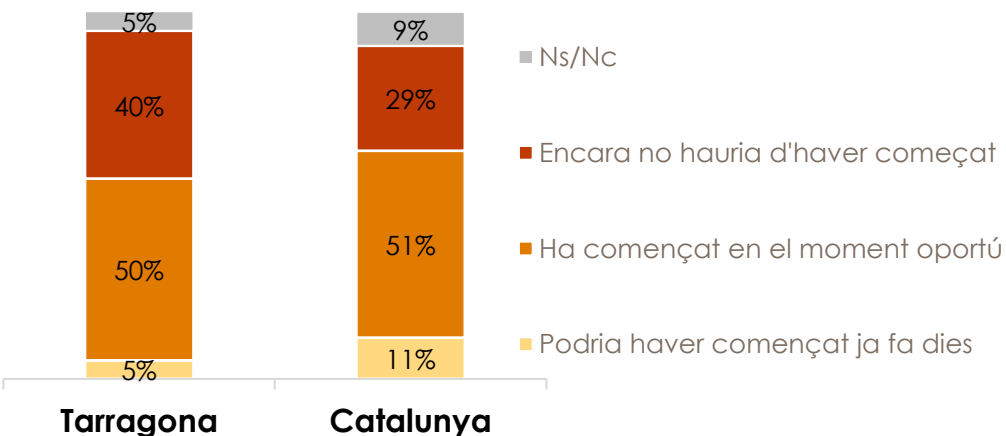
Com valoreu les fases en que s'ha dividit el desconfinament?



En general, es fa una **valoració positiva** de les fases del desconfinament, molt similar a la global de Catalunya.

D'altra banda, tot i que la **meitat** de les persones consultades opinen que el desconfinament ha començat en el **moment oportú**, el **40%** pensa que **encara no hauria d'haver començat**, sent aquesta percepció molt més elevada a Tarragona que no pas en el global de Catalunya.

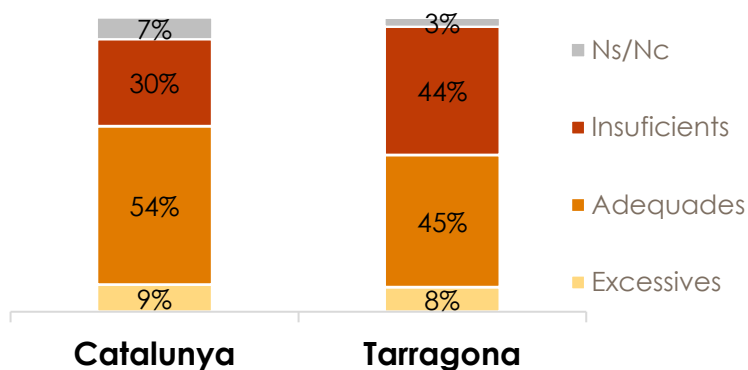
Penses que el desconfinament...?



Desconfinament

Mesures del desconfinament

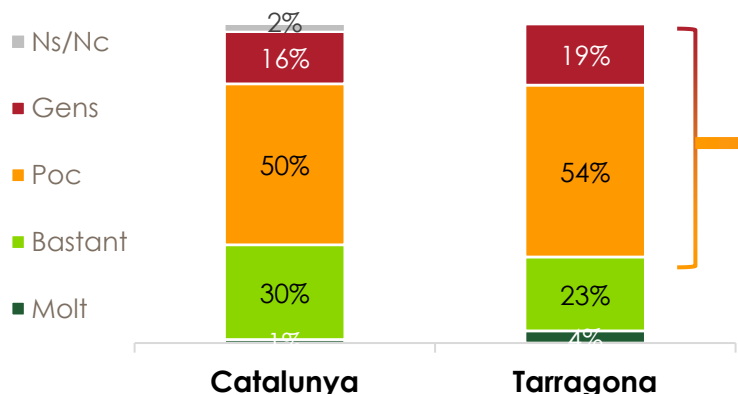
Pensant en el control definitiu de la pandèmia, creus que les mesures de la fase 1 del desconfinament, han estat...?



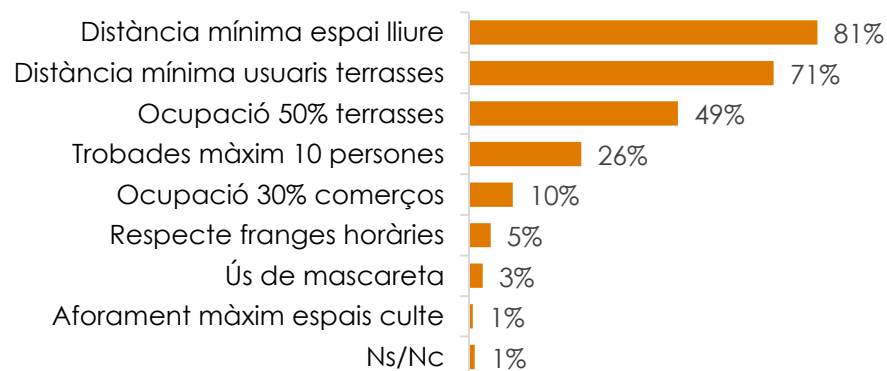
Les valoracions de les mesures adoptades a la fase 1 es **reparteixen** entre les persones que les consideren **adequades** i les que les consideren **insuficients**, percepció molt més elevada a Tarragona que al global de Catalunya.

El **72%** opina que en general **s'han respectat poc o gens** aquestes mesures, amb una percepció també més elevada que en el conjunt de Catalunya, i destacant com les que menys s'han respectat la distància mínima de 2 metres entre persones a l'espai lliure o aquesta mateixa distància entre els usuaris de les terrasses, encara que també l'ocupació del 50% a les terrasses.

En general, perceps que la població ha respectat aquestes mesures...?



Quines mesures penses que són les que menys s'han respectat?

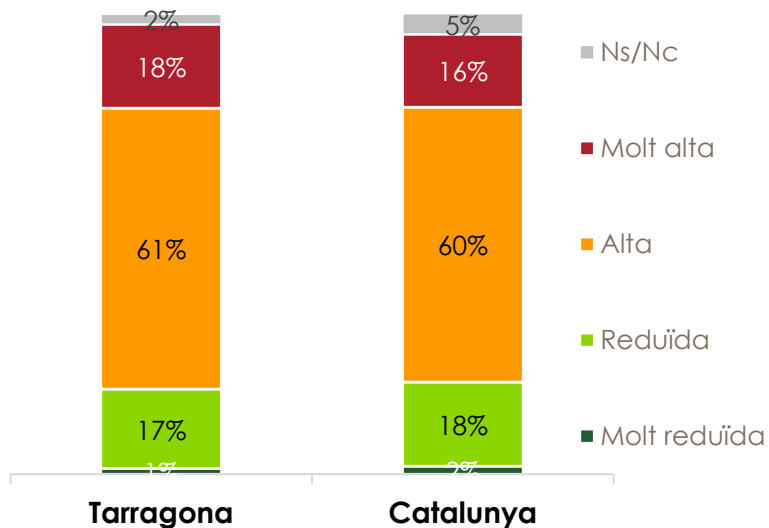


Nota: els % de les mesures menys respectades s'han calculat sobre el total de persones consultades que valoren negativament el respecte de les mesures de la fase 1 (73% del total)

Desconfinament

Possibilitats d'un rebrot

Quina probabilitat creus que hi ha que torni a produir-se un nou rebrot?

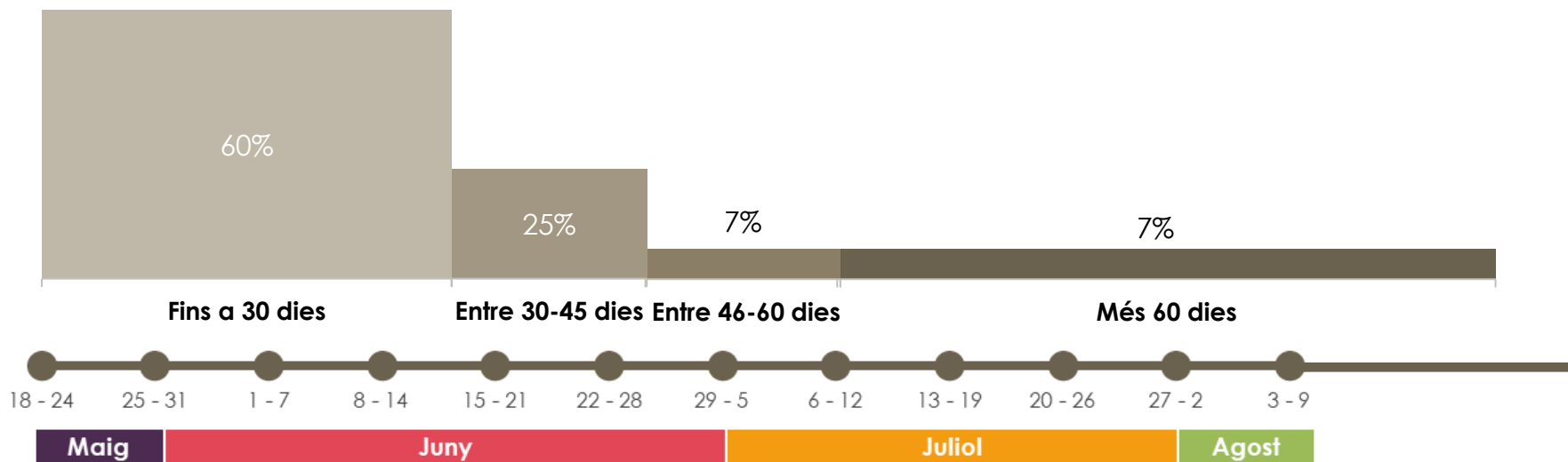


Les persones consultades són força pessimistes entorn la possibilitat d'un nou rebrot, doncs el 61% opina que hi ha una **probabilitat alta** que així sigui, seguint la tònica global.

Expectatives

Expectatives en relació al confinament

Fins quan creus que durarà el confinament?

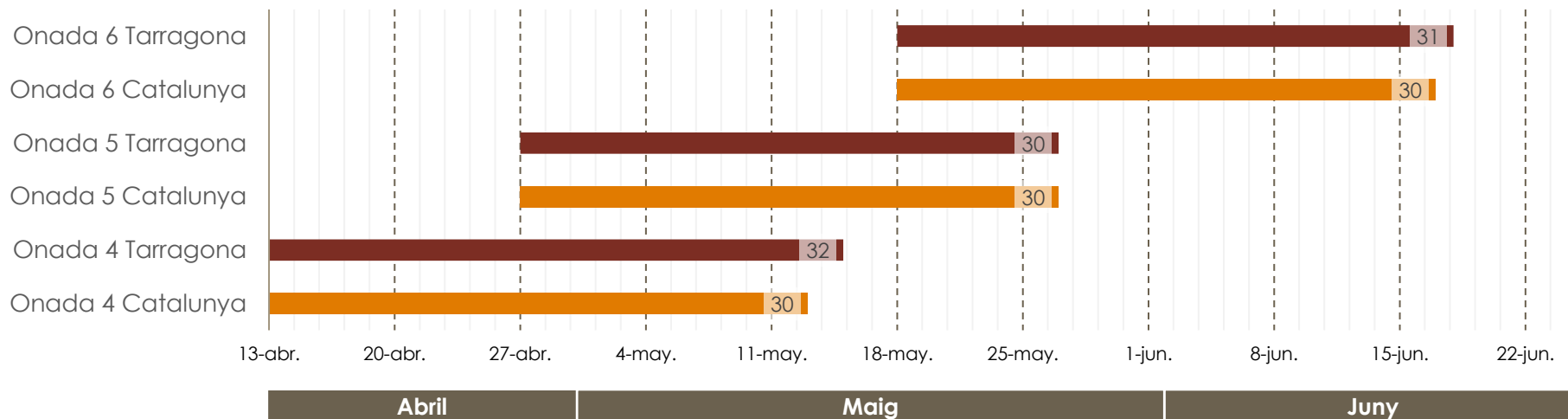


La durada percebuda del confinament es **continua concentrant en un màxim de fins a 30 dies**, reduint-se cada vegada més les durades superiors.

Expectatives

Expectatives en relació al confinament

Evolució de la durada mitjana percebuda del confinament



L'expectativa del confinament s'allarga fins a **mitjans de juny**, augmentant en dues setmanes en relació a l'anterior consulta. És a dir, no es redueix el temps esperat de confinament.

Aquest resultat segueix la tendència general observada a Catalunya.



ceres 
investigació sociològica
i de mercats

Raval de Jesús, 36. 1^a planta

43201 Reus

T. 977 773 615

www.gabinetceres.com

 @GabinetCeres