



# Manual d'aplicació **IMATGE CORPORATIVA MUNICIPAL**

Versió desembre de 2024

TARRACO<sup>25</sup>





## Pautes que cal seguir per aplicar correctament la imatge corporativa municipal

- La franja corporativa només pot ser d'un d'aquests dos colors:

- Pantone 193C
- Negre: Per imprimir s'ha d'utilitzar un negre compost per Cyan, Magenta i Yellow al 40% i Key (black) al 100%.

Pantone 193C



Negre

C 40% M 40%  
Y 40% K 100%



- La franja corporativa s'ha d'ubicar a sang en el límit inferior del document.

Com a pauta general, l'alçada total del format del document determina l'alçada de la franja, que ha de ser del **7%**. En casos concrets, com ara formats apaïssats, ha de ser del **10%**.

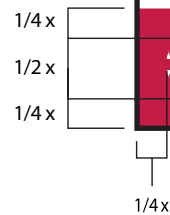
L'alçada d'aquesta franja esdevé el valor **x**.

Consulteu els diferents formats en les altres pàgines d'aquest manual, on hi ha contemplades algunes excepcions.

x: 7% alçada  
DIN A 4 vertical  
(20,8 mm)



- L'alçada del **logo de l'Ajuntament de Tarragona** ha de mesurar la meitat de l'alçada de la franja ( $1/2 x$ ). Aquest logo va separat del **marge esquerre** del document per  $1/4 x$  i centrat verticalment.



- En la portada o anvers del document, el **web municipal** va acompanyat de les **icones de les xarxes socials** on l'Ajuntament tingui compte oficial.

Les icones de les xarxes socials medeixen  $1/4 x$  i s'ubiquen a  $1/4 x$  del marge superior de la franja.

El web s'ubica a  $1/4 x$  del marge inferior, sense tenir en compte els caràcters descendents.

Tant les icones de les xarxes socials com el web s'ubiquen a una distància d' $1/4 x$  del **marge dret** del document.

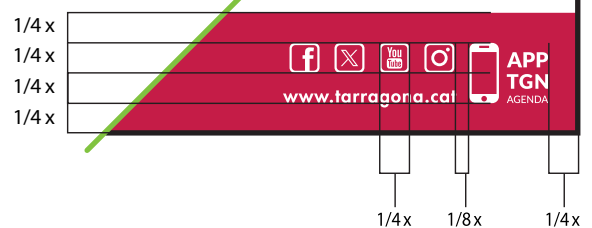
La separació entre icones de les xarxes socials ha de ser d' $1/8 x$ .

La tipografia emprada en el **web** és la **Futura Heavy** amb interlletatge de +25. El cos de lletra varia en funció de cada format (consulteu els formats estàndard a continuació).

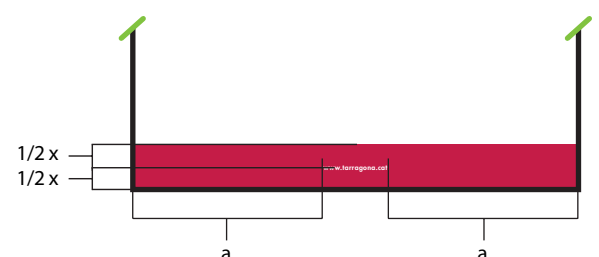
Quan no es tracti de cap format estàndard representat en aquest manual, el **cos de lletra del web s'ha d'escalar**, ampliant-lo o reduint-lo respecte als altres elements corporatius.

En contraportades o reversos, el web municipal s'ubica centrat dins la franja.

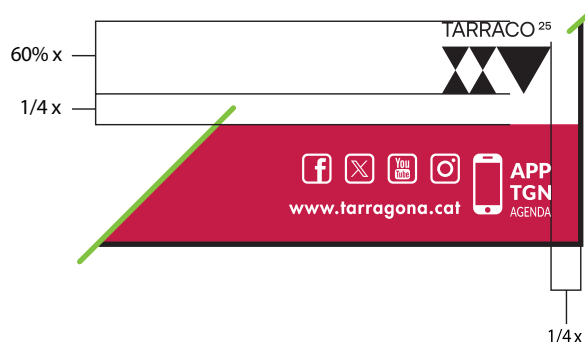
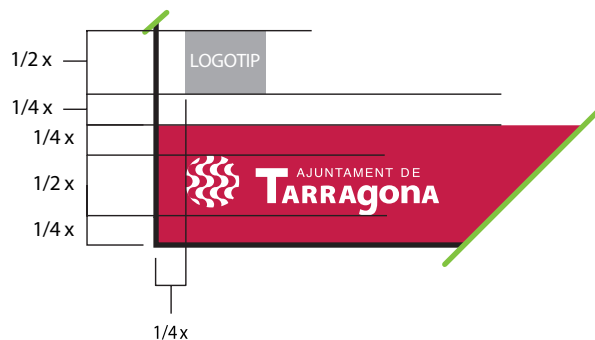
### Portada o anvers



### Contraportada o revers



- Quan es vulguin incloure logos, hauran d'anar sobre la franja, deixant un espai de respecte d'1/4 d'x; tindran una alçada màxima d'1/2 d'x, i caldrà deixar una distància respecte al marge esquerre o dret d'1/4 d'x. L'ordre d'ubicació dels logos serà d'esquerra a dreta.



Amb motiu de la celebració dels 25 anys de la declaració de Tarraco Patrimoni de la Humanitat, s'incorpora a la franja corporativa el logotip creat per a aquesta ocasió.

Als exemples d'aplicació de franja que trobareu en aquest manual s'hi ha utilitzat la versió principal en, però, en funció del fons del suport, cal escollir la millor opció per aconseguir un bon contrast.



Negre  
CMYK 0/0/0/100  
RGB 0/0/0



Negatiu

És imprescindible enviar les proves al Departament d'Imatge Gràfica Corporativa de l'Ajuntament de Tarragona perquè hi doni el vistiplau a l'hora d'aplicar aquesta normativa, mitjançant l'adreça [imatgecorporativa@tarragona.cat](mailto:imatgecorporativa@tarragona.cat)



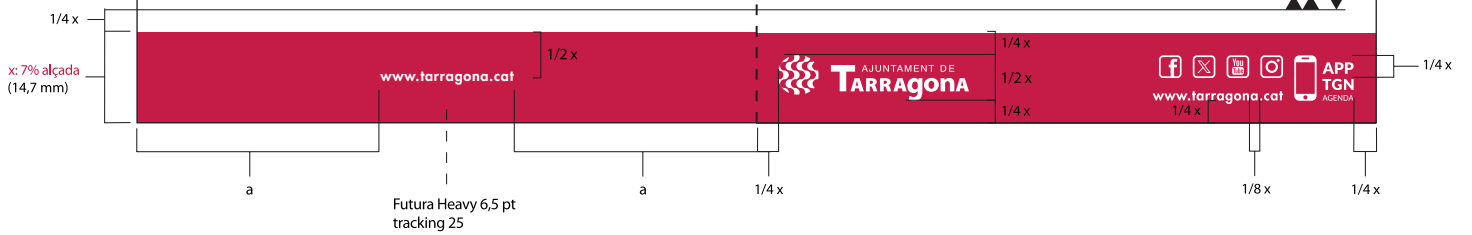
# Principals formats PANTONE 193C

Contraportada

Portada

# DÍPTIC, TRÍPTIC...

TARRACO<sup>25</sup>



TARRACO<sup>25</sup>

www.tarragona.cat


AJUNTAMENT DE  
**TARRAGONA**

www.tarragona.cat APP TGN AGENDA

# DIN A4



# DIN A4






# DIN A3



# DIN A3



1/4 x

x: 10% alçada (21 mm)

1/4 x

1/2 x

1/4 x

1/4 x

1/4 x

1/8 x


Futura Heavy 9 pt tracking 25



# CARTELL

## 300 x 630 mm

(per a festes)



# FLYER

## Una cara



AJUNTAMENT DE  
**TARRAGONA**



[www.tarragona.cat](http://www.tarragona.cat)



AJUNTAMENT DE  
**TARRAGONA**



[www.tarragona.cat](http://www.tarragona.cat)

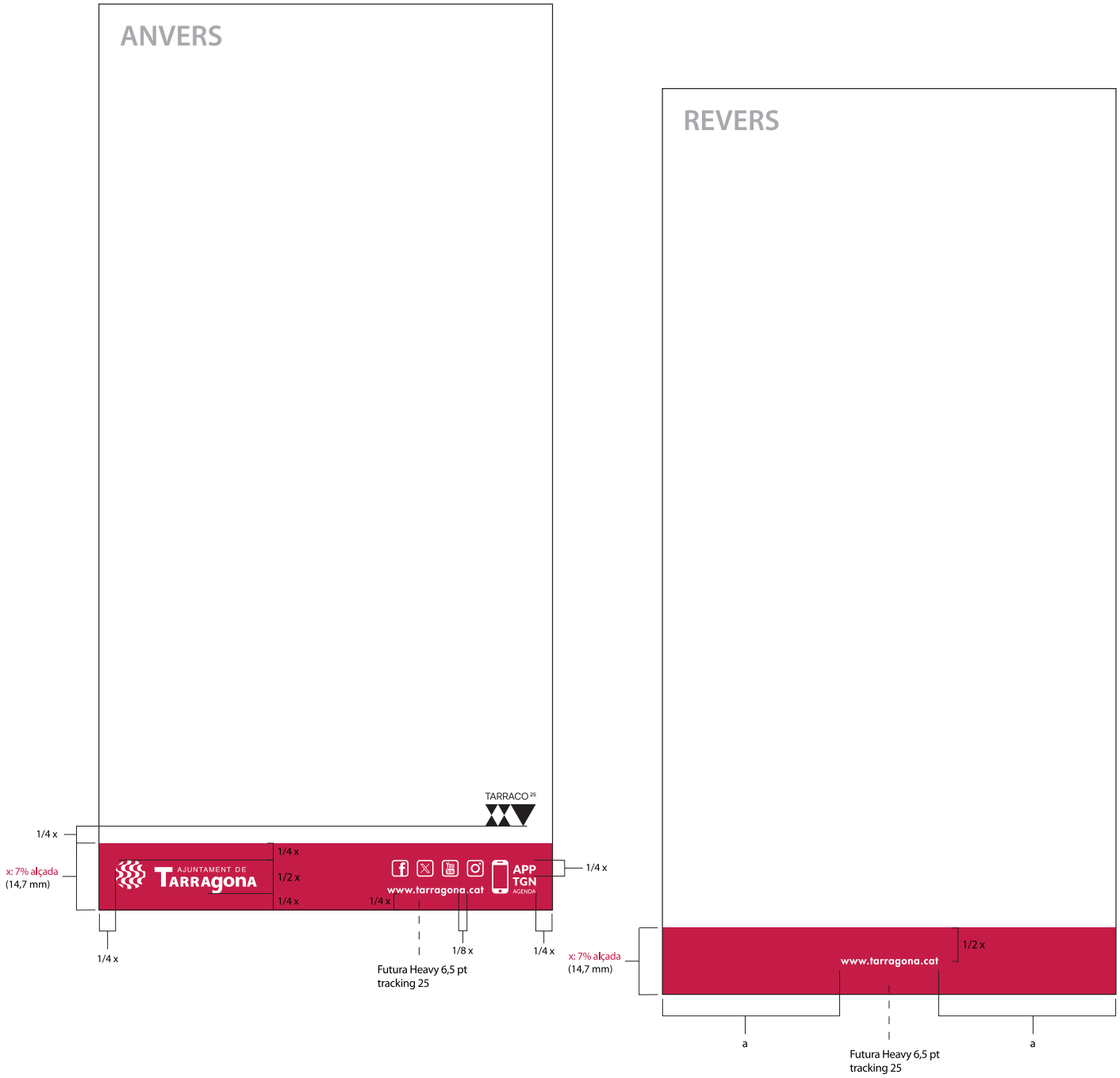


# FLYER

Doble cara

ANVERS


REVERS





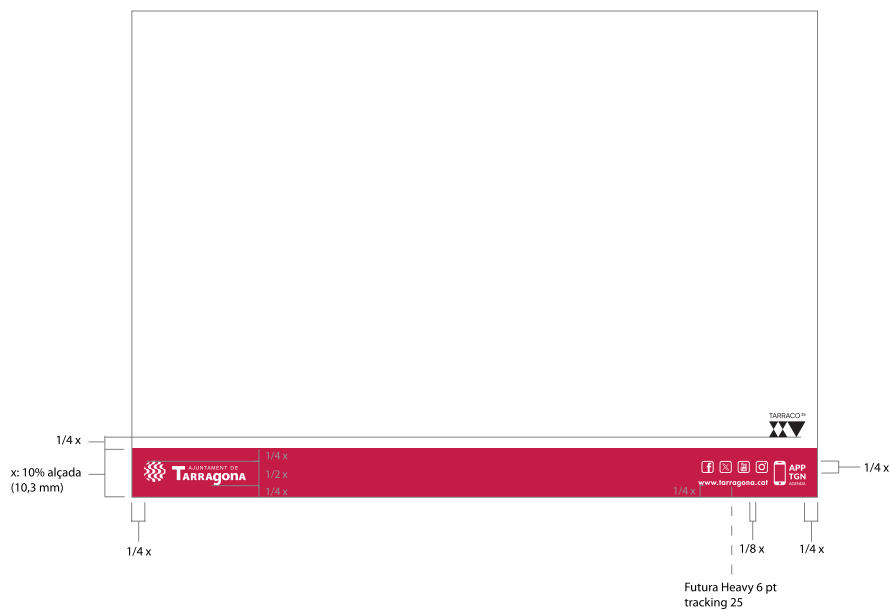
# PLAFÓ RAMBLA

1.830 x 2.743 mm

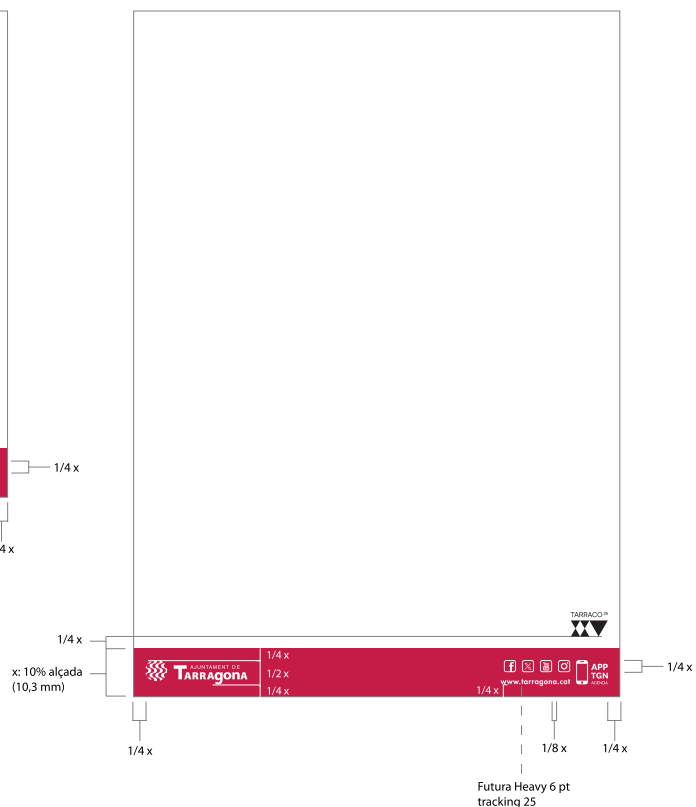


# POSTAL 148 x 105 mm

## APAISAT - anvers o revers



## VERTICAL - anvers o revers





# TANCA

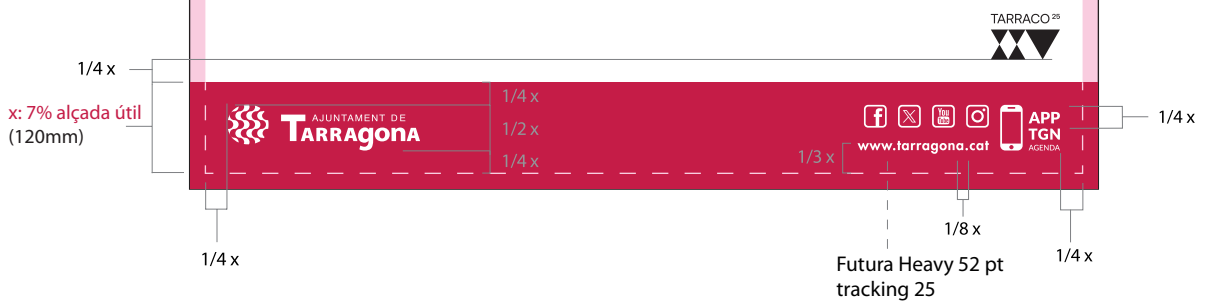
## 8 x 3 m



# OPI

1.160 x 1.720 mm


(total amb els perfils de 2cm:  
1.200 x 1.760 mm)



Zona de plegat de 10cm d'alçada

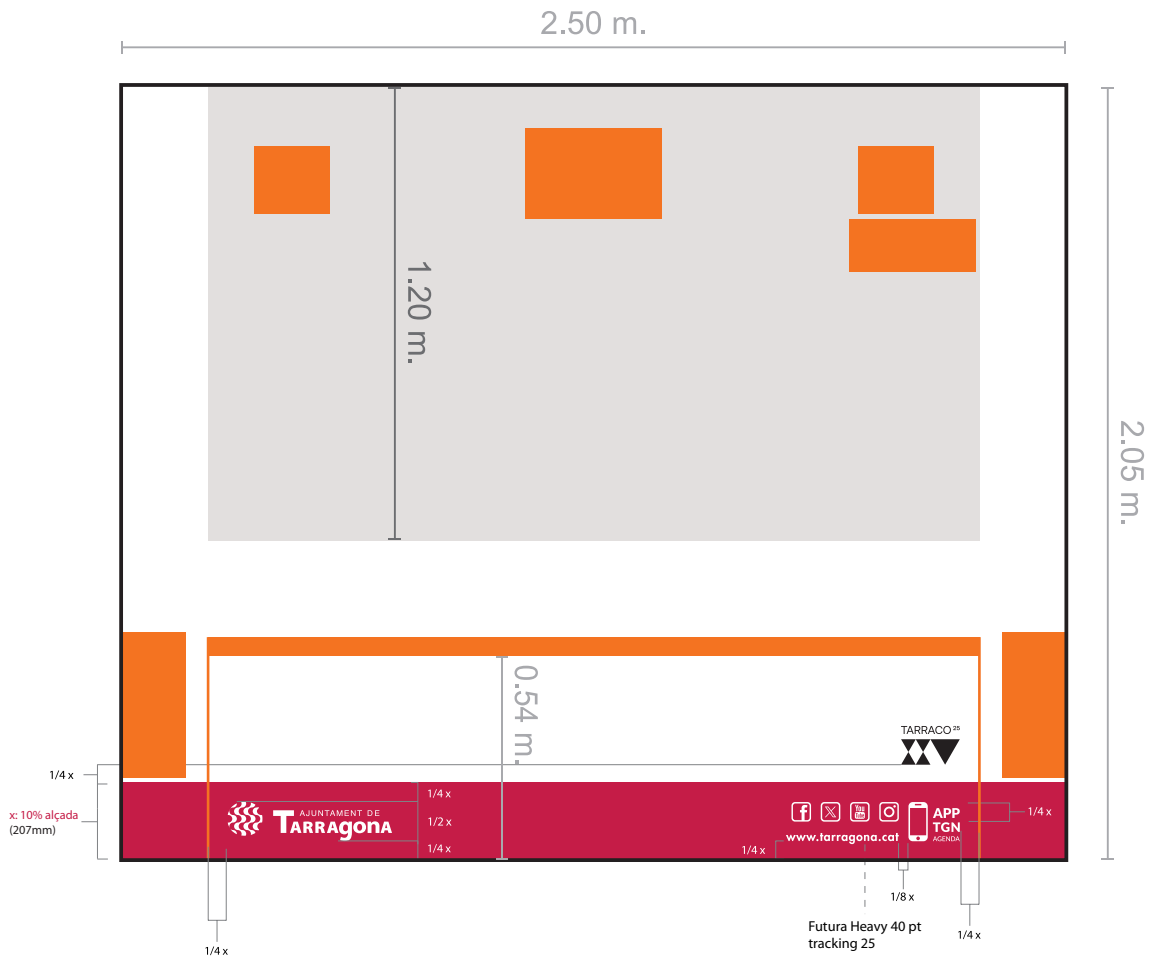
# BANDEROLA

1.160 x 1.720 mm



# CULERA BUS

2.500 x 2.050 mm



● ZONA NO IMPRIMIBLE ● VINILO MICROPERFORADO (VENTANA)



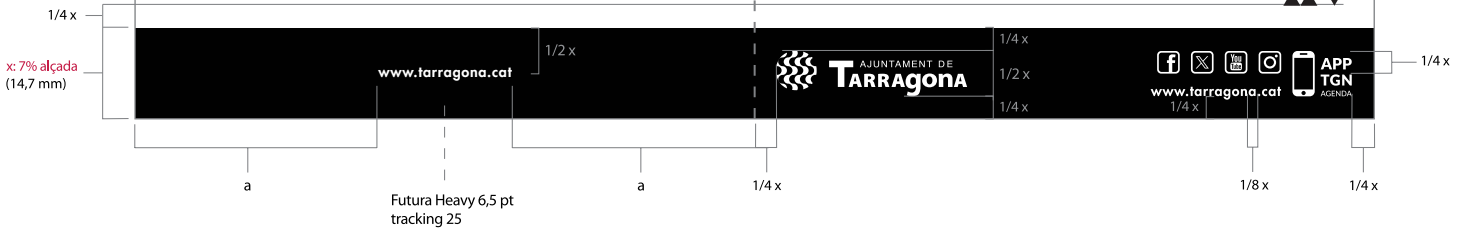


# Principals formats NEGRE

Contraportada

Portada

# DÍPTIC, TRÍPTIC...



[www.tarragona.cat](http://www.tarragona.cat)



[www.tarragona.cat](http://www.tarragona.cat)



[www.tarragona.cat](http://www.tarragona.cat)




[www.tarragona.cat](http://www.tarragona.cat)



# DIN A4




# DIN A4







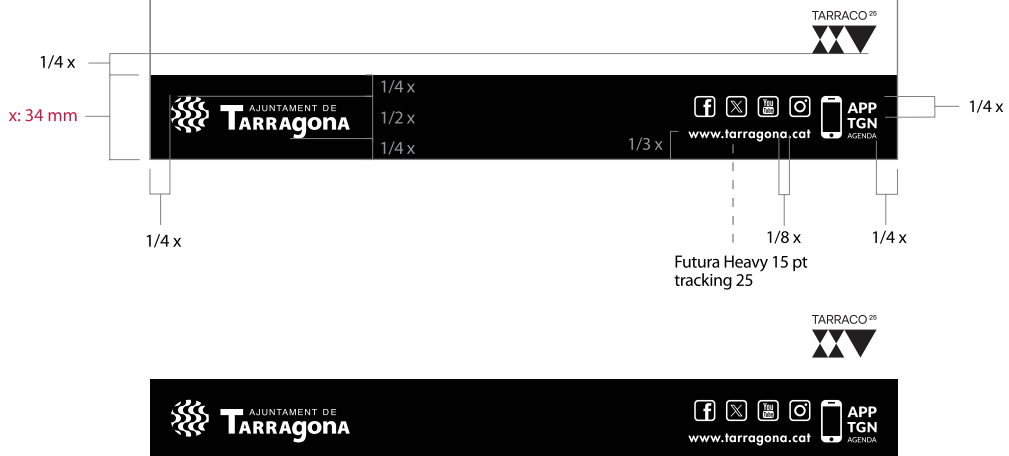
# DIN A3



# CARTELL

## 300 x 630 mm

(per a festes)



# FLYER

## Una cara




# FLYER

Doble cara

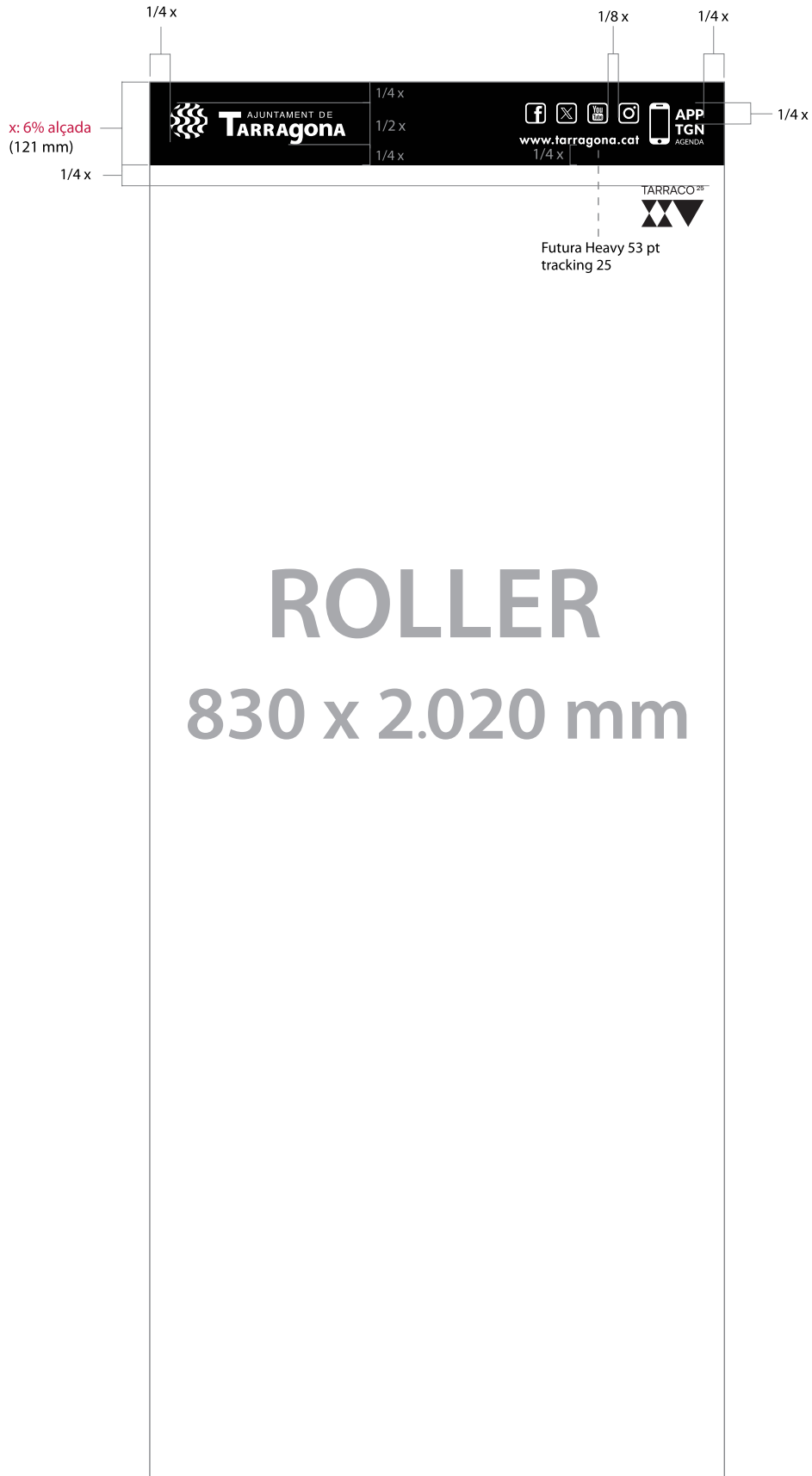
ANVERS

REVERS






www.tarragona.cat



# PLAFÓ RAMBLA

1.830 x 2.743 mm




# POSTAL 148 x 105 mm

## APAISAT - anvers o revers



## VERTICAL - anvers o revers





# TANCA


## 8 x 3 m



# OPI

1.160 x 1.720 mm

(total amb els perfils de 2cm:  
1.200 x 1.760 mm)



Zona de plegat de 10cm d'alçada

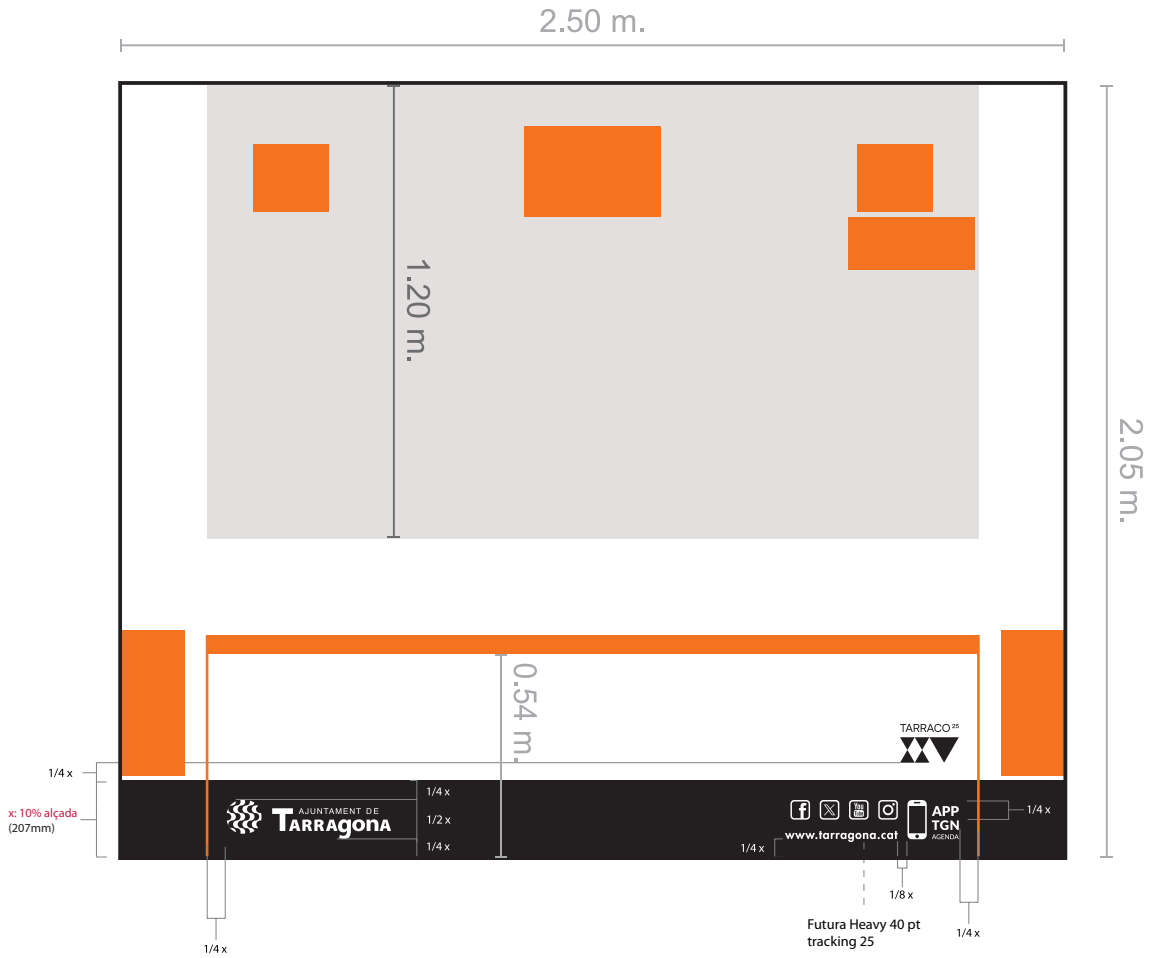
# BANDEROLA

1.160 x 1.720 mm



# CULERA BUS

2.500 x 2.050 mm



● ZONA NO IMPRIMIBLE ● VINILO MICROPERFORADO (VENTANA)



