



ESCOLARITZACIÓ A INICI DE CURS 24/25:

Ed. Infantil, Primària i Secundària a Tarragona

Consell Municipal d'Educació - 12 de novembre de 2024

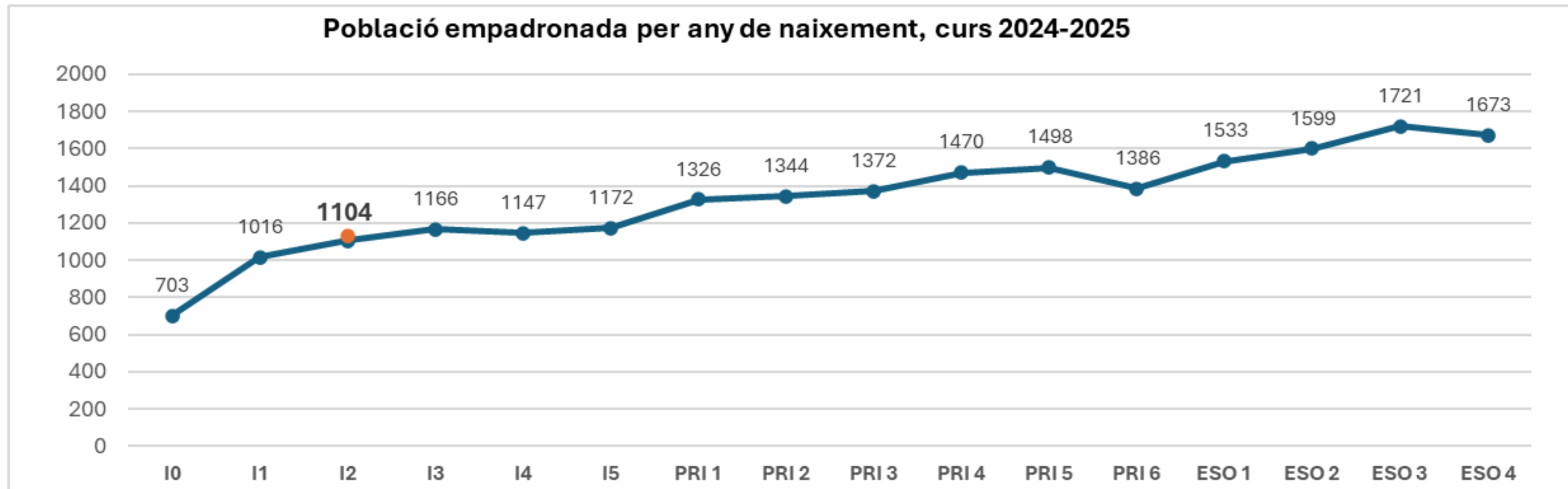
POBLACIÓ EMPADRONADA AL MUNICIPI

Nombre d'infants empadronats nascuts entre 2024 i 2007

24.762

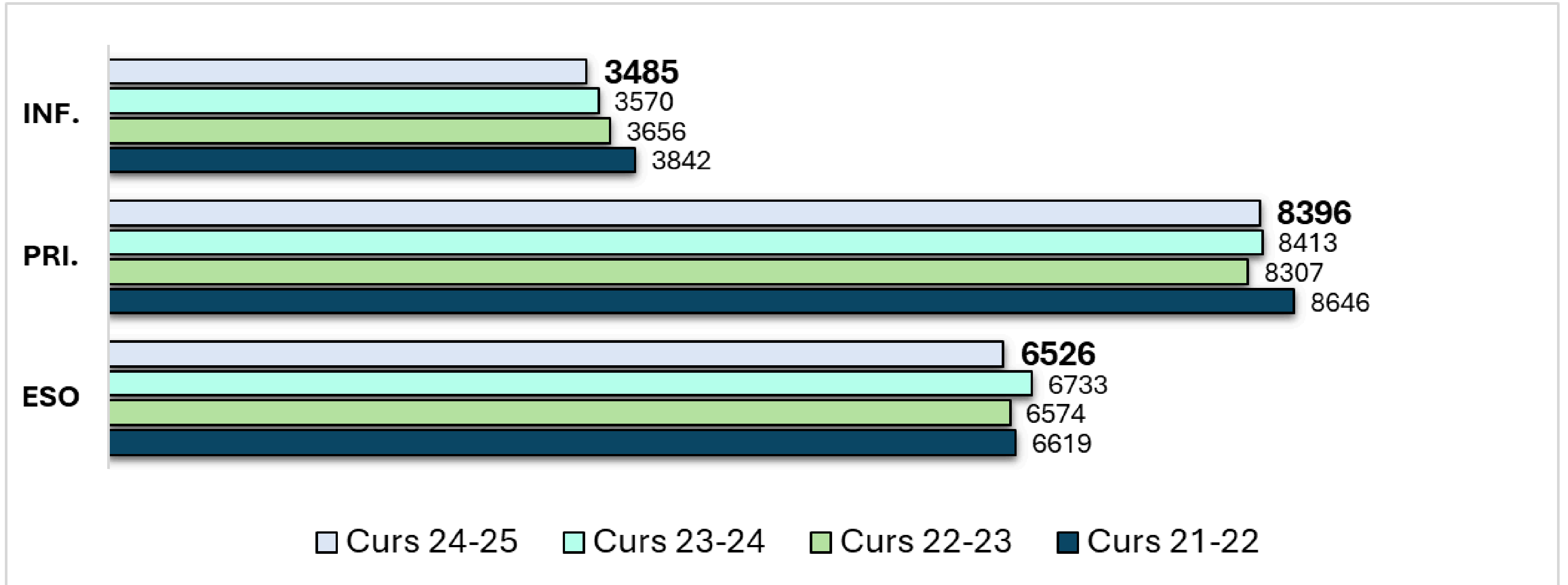
Total d'infants empadronats al municipi en edat de cursar:

EIP = 11.881
ESO = 6.526



- **1129** infants empadronats a I2 el curs 2023-2024.

COMPARATIVA DE POBLACIÓ EMPADRONADA PER ENSENYAMENTS



Tendència decreixent en la població empadronada en la franja d'edat d'Ed. Infantil.

ALUMNAT MATRICULAT AL MUNICIPI EL CURS 24-25



Primer cicle Ed. Infantil
1.086

Segon cicle Ed. Infantil
3.485

Ed. Primària
8.396



Ed. Secundària
Obligatòria
6.526

Ed. Post - Obligatòria
8087

Batxillerat: 1704
Cicles formatius: 6383



Segon cicle
Ed. Infantil
3.485

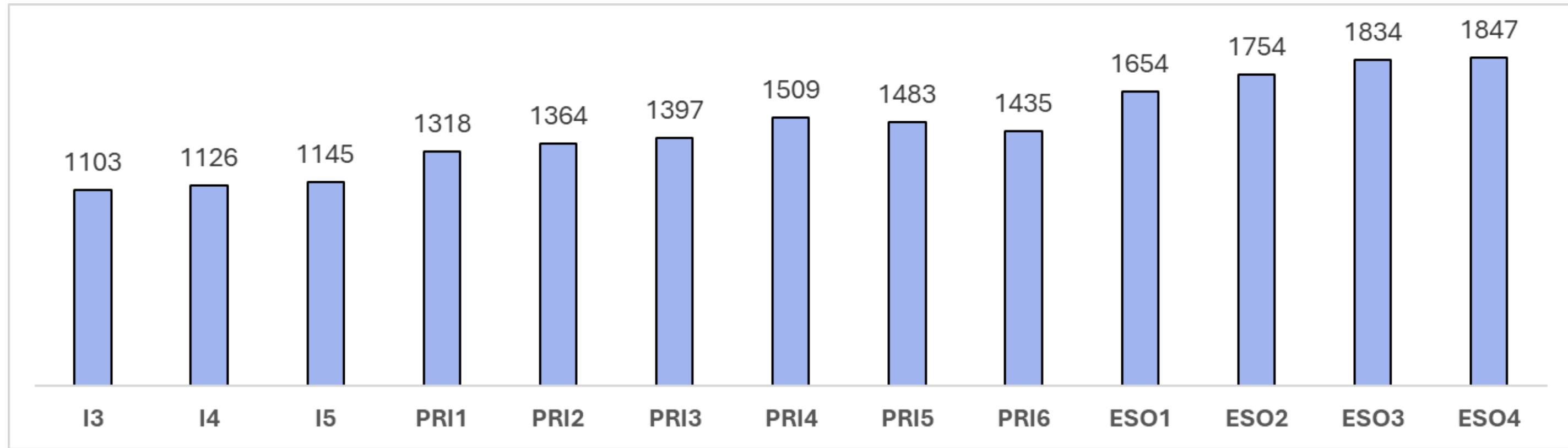
Ed. Primària
8.396

Ed. Secundària
Obligatòria
6.526

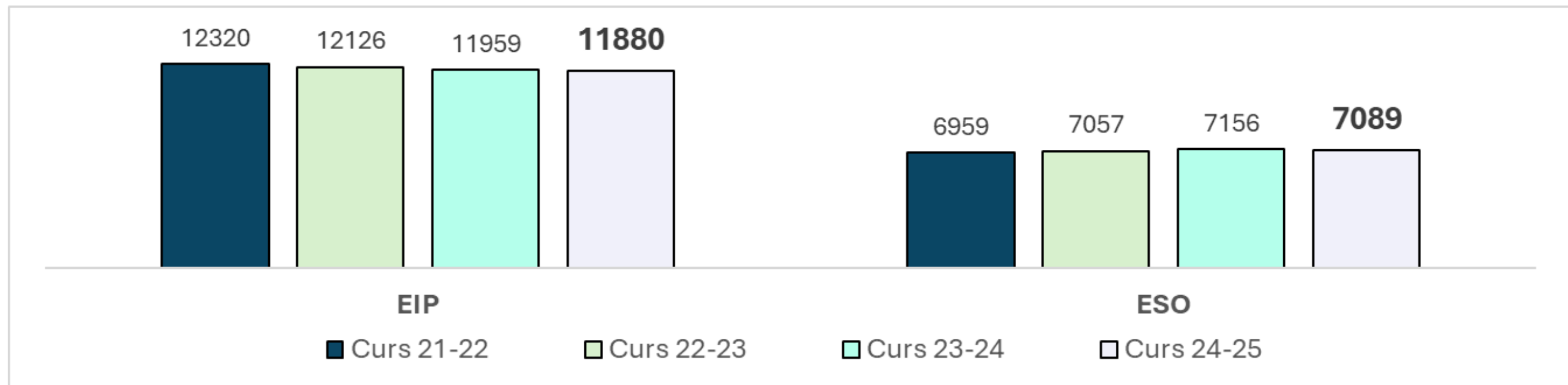
Total
18.407

Total municipi: 27.580

ALUMNAT MATRICULAT PER CURS ESCOLAR CURS 24-25



COMPARATIVA ALUMNAT MATRICULAT EN ELS ÚLTIMS QUATRE CURSOS ESCOLARS

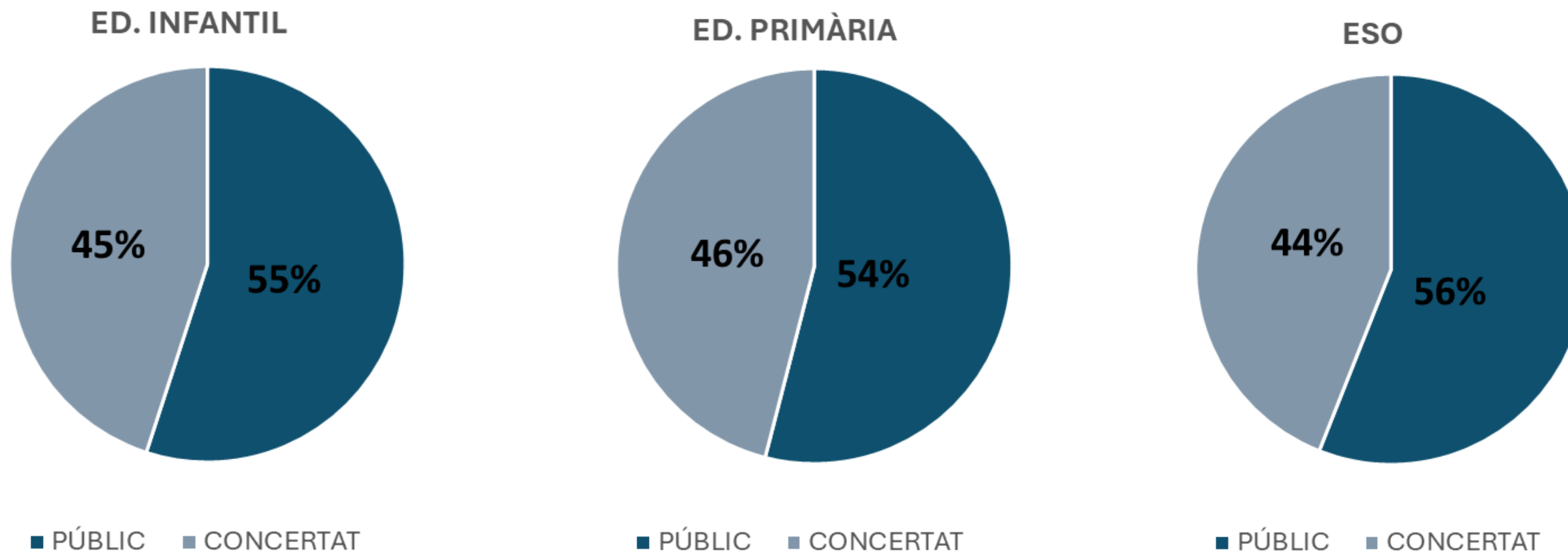


TAXA D'ESCOLARITZACIÓ

Ensenyament	Alumnat	Població	Taxa d'escolarització * Curs 2024-2025	Taxa d'escolarització * Curs 2023-2024
Educació infantil	3374	3485	96,8% ↓	97,6%
Educació primària	8506	8396	101,3% ↑	100,7%
ESO	7089	6526	108,6% ↑	106,3%

*La taxa d'escolarització s'obté de la relació entre la població escolaritzada i la població total i s'expressa per cada 100 habitants.

NOMBRE D'ALUMNES MATRICULATS SEGONS LA TITULARITAT DEL CENTRE



EVOLUCIÓ DE LA MATRÍCULA AL MUNICIPI

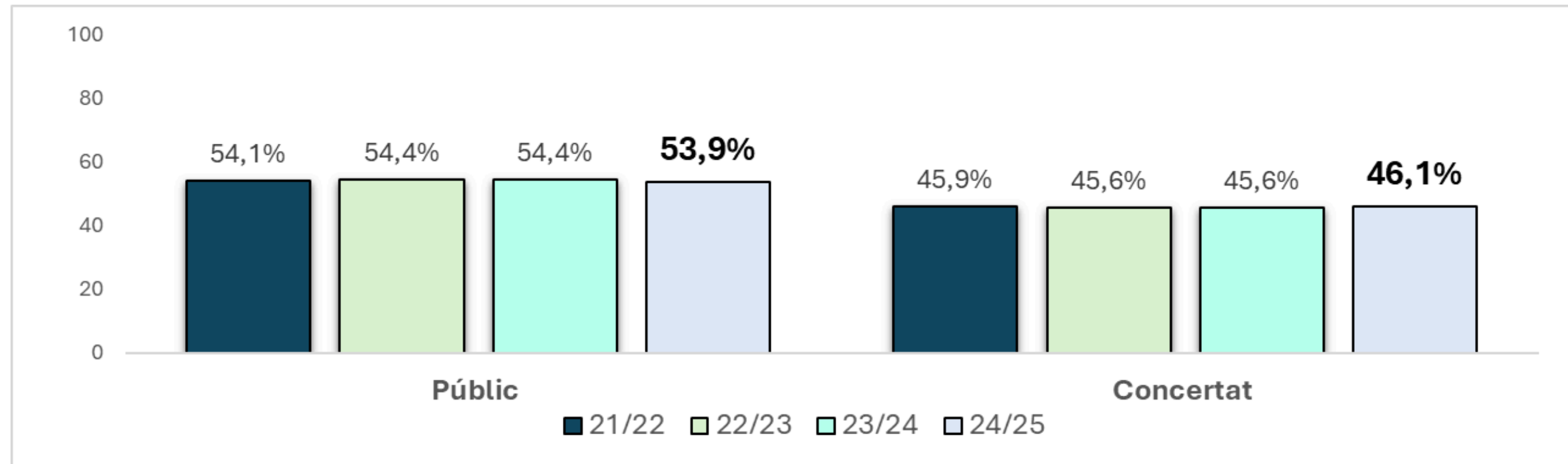
ED. INFANTIL I PRIMÀRIA

MATRÍCULA TOTAL 24/25 ↓	GRUPS ↑	MATRÍCULA PER ZONES	CENTRES PER DAMUNT RÀTIO
20/21: 11.880 23/24: 11.959 22/23: 12.126 21/22: 12.320	24/25: 531 23/24: 530 22/23: 532 21/22: 535	Es manté estable	Pública: 42,21% Concertada: 33,05%

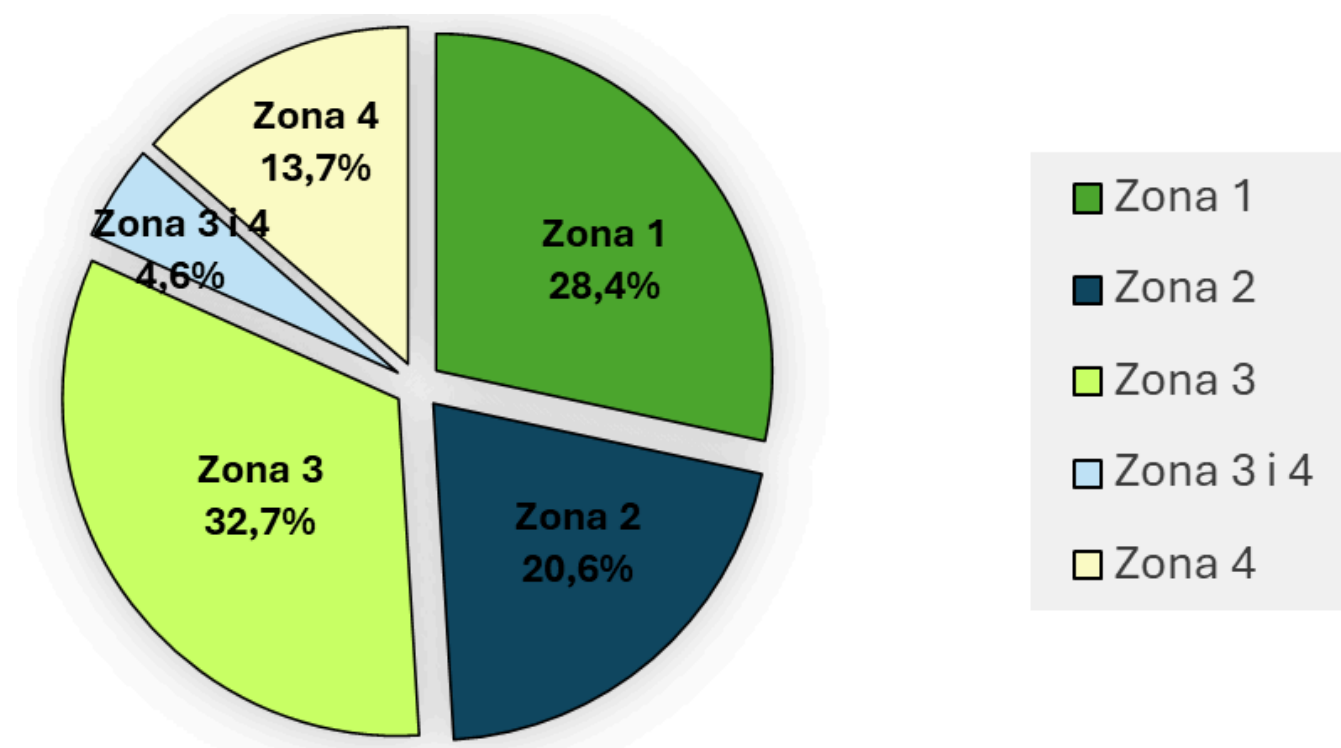
ESO

MATRÍCULA TOTAL 22/23 ↓	GRUPS ↓	MATRÍCULA PER ZONES	CENTRES PER DAMUNT RÀTIO
24/25: 7.089 23/24: 7.156 22/23: 7.057 21/22: 6.959	24/25: 240 23/24: 245 22/23: 241 21/22: 236	Es manté estable	Pública: 47,79% Concertada: 51,92%

EIP: PERCENTATGE ALUMNAT MATRICULAT ALS CENTRES PÚBLICS I CONCERTATS

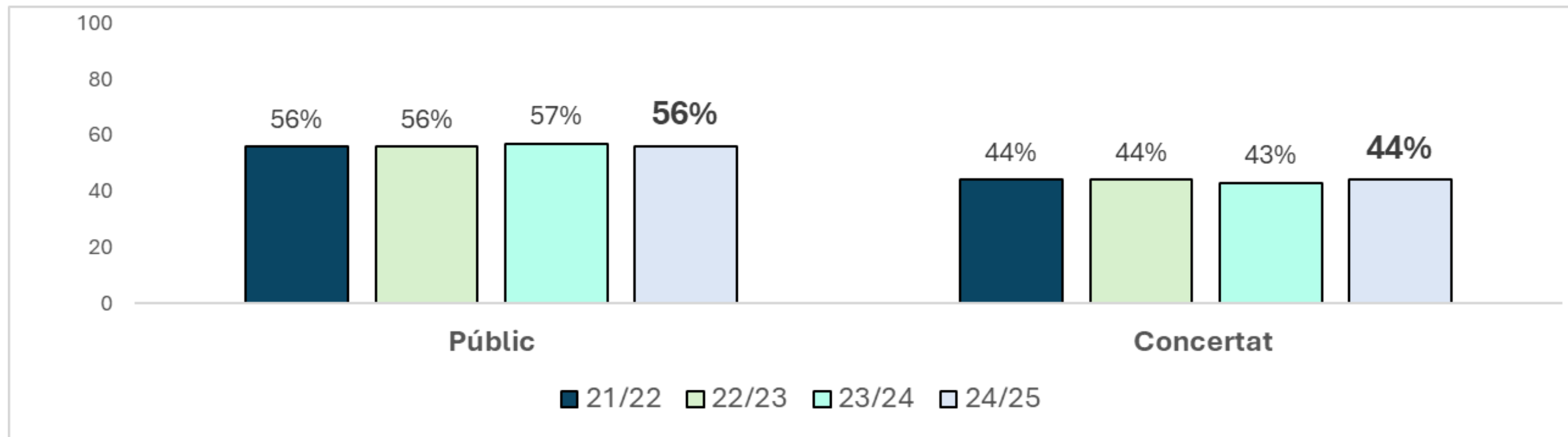


EIP: EVOLUCIÓ DE LA MATRÍCULA PER ZONES ESCOLARS

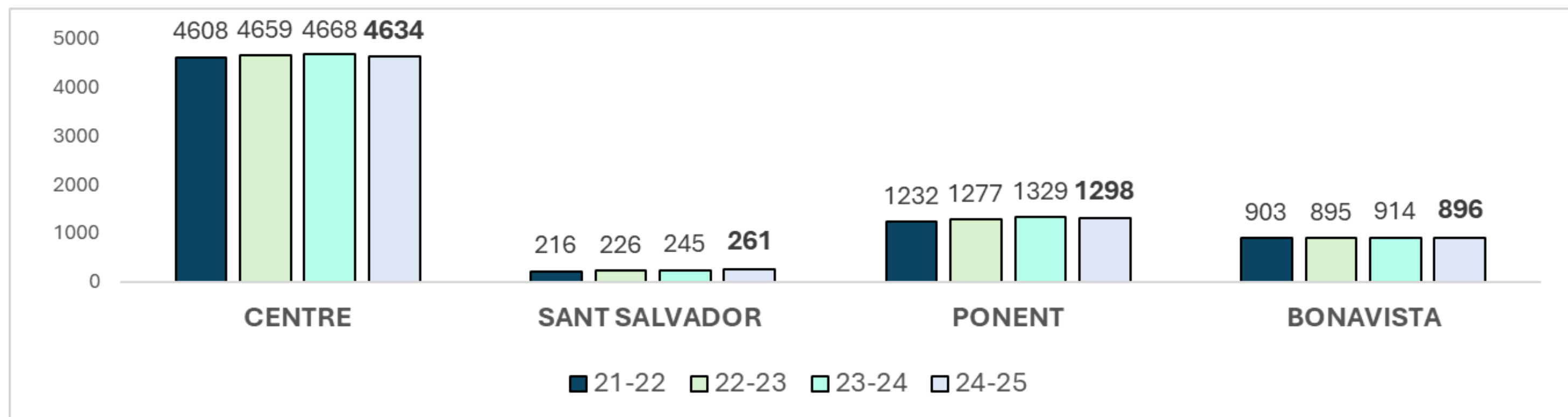


ZONA	2024/2025	2023/2024	2022/2023
1	3369	3350	3396
2	2455	2489	2570
3	3885	3913	3970
3 i 4	543	533	512
4	1628	1674	1678

ESO: PERCENTATGE ALUMNAT MATRICULAT ALS CENTRES PÚBLICS I CONCERTATS



ESO: EVOLUCIÓ DE LA MATRÍCULA PER ZONES ESCOLARS



GRUPS AMB INCREMENT DE RÀTIO

Titularitat del centre	Ensenyament	Nombre de grups afectats	Total %
Centres públics	I3	1/32	3,1%
	INFANTIL 2n cicle	17/98	17,3%
	PRIMÀRIA	105/191	54,9%
	ESO	65/136	47,7%
	TOTAL	187/425	44%
Centres concertats	I3	1/27	3,7%
	INFANTIL 2n cicle	4/80	5%
	PRIMÀRIA	76/162	46,9%
	ESO	54/104	51,9%
	TOTAL	134/346	38,7%

MATRÍCULA VIVA CURS 24-25

Sol·licituds rebudes fins el 16 d'octubre de 2024: 685

Segon cicle Ed. Infantil

151 (22%)

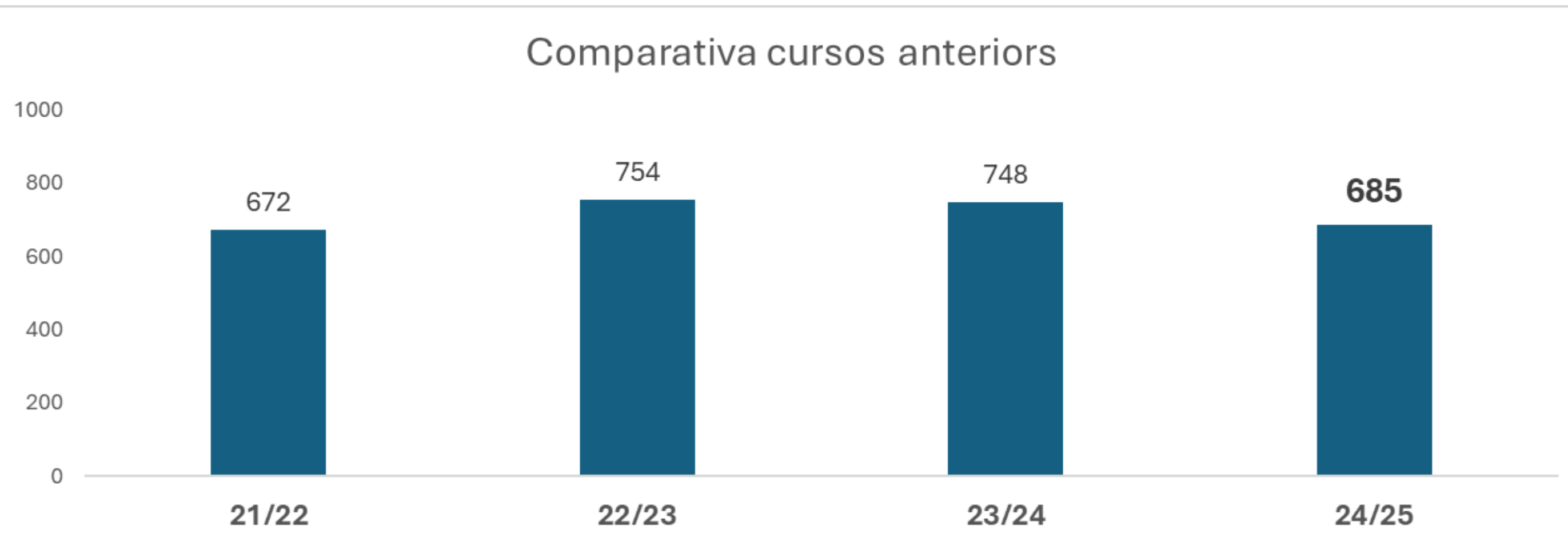
Ed. Primària

271 (39,5%)

**Ed. Secundària
Obligatòria**

263 (38,5%)

Comparativa cursos anteriors



8% menys respecte el curs 23/24

9% menys respecte el curs 22/23

2% més respecte el curs 21/22



Gràcies per la vostra atenció