



ESCOLARITZACIÓ A INICI DE CURS 23/24: Ed. Infantil, Primària i Secundària a Tarragona

POBLACIÓ EMPADRONADA AL MUNICIPI

Nombre d'infants empadronats nascuts entre 2023 i 2006

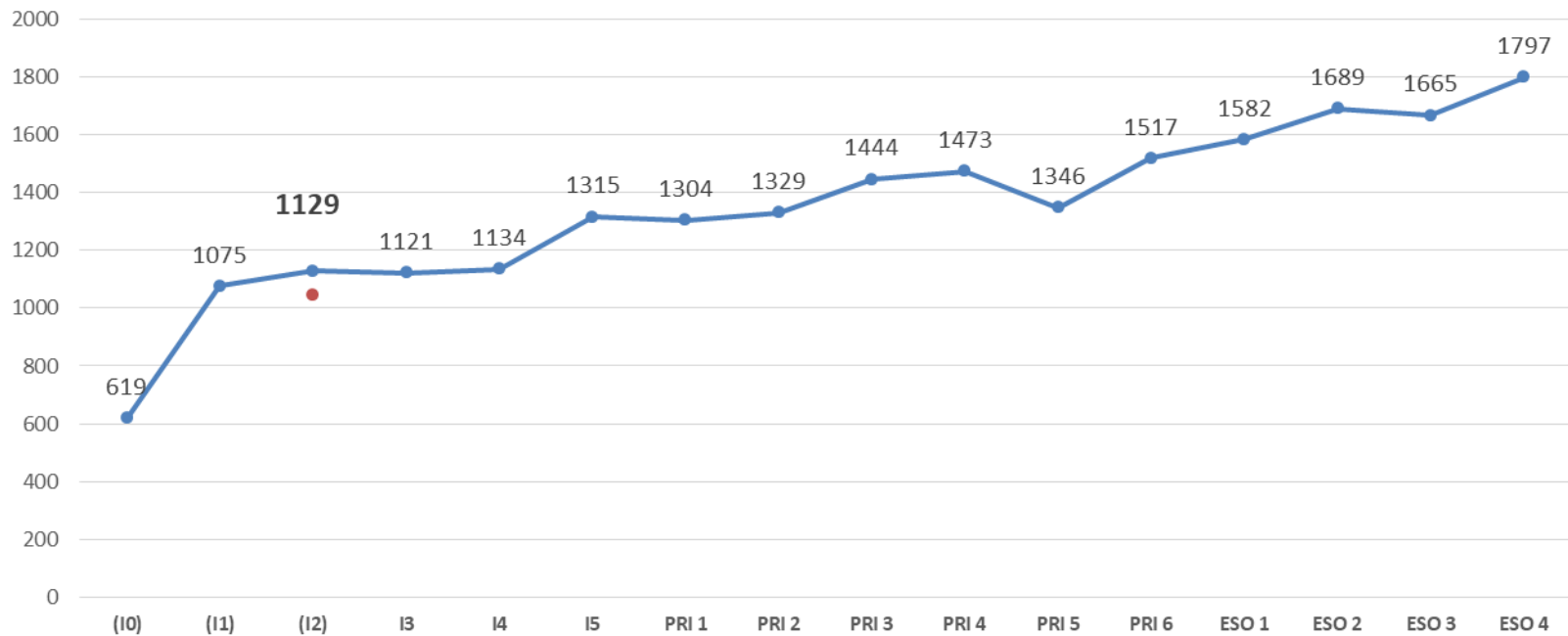
25.006

Total d'infants empadronats al municipi en edat de cursar:

EIP 11983

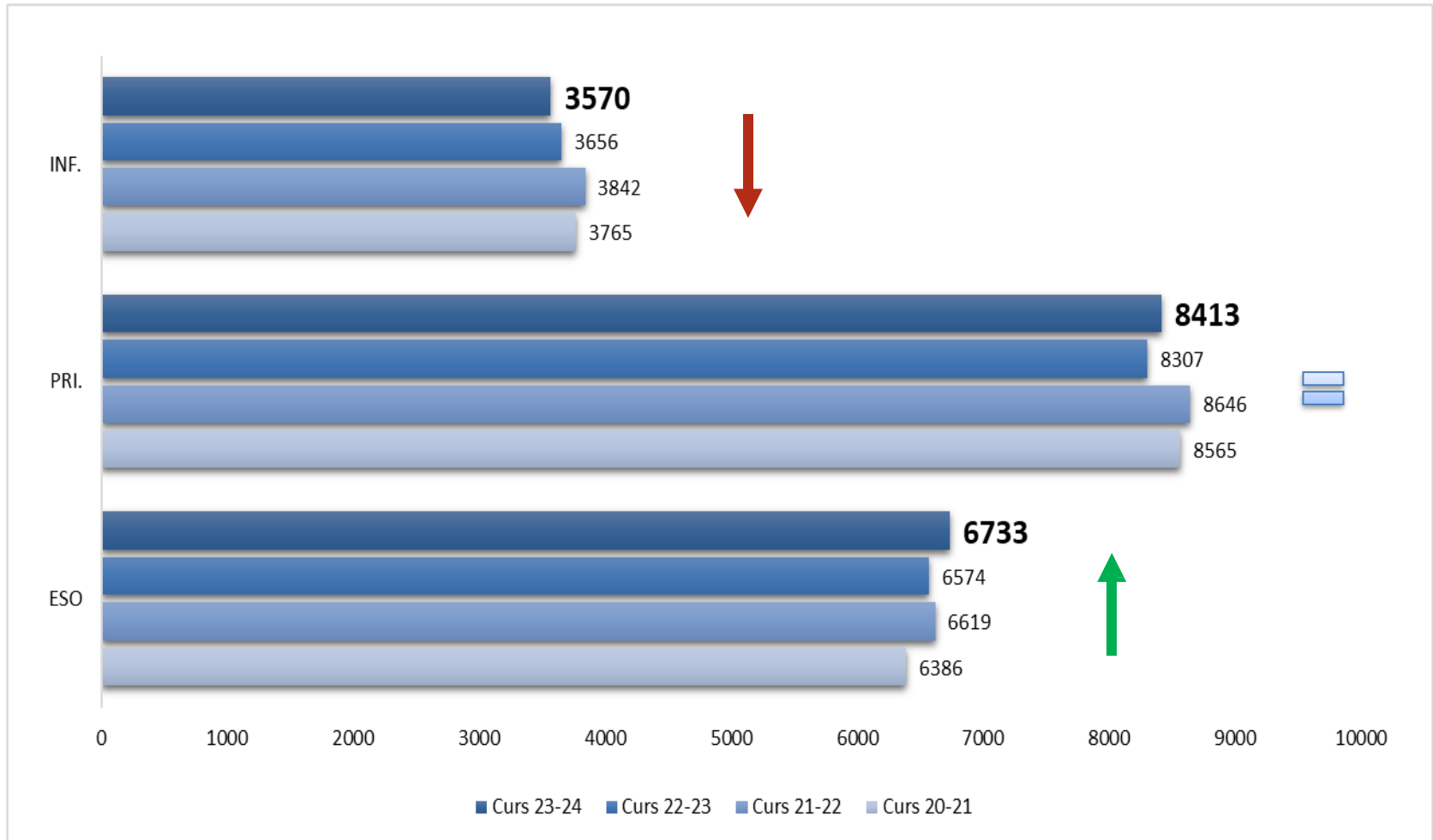
ESO 6733

Població empadronada per any de naixement, curs 2023-2024



Font: Padró continu d'habitants a 26/09/2023

COMPARATIVA DE POBLACIÓ EMPADRONADA PER ENSENYAMENTS



ALUMNAT MATRICULAT AL MUNICIPI EL CURS 23/24



Primer cicle
Ed. Infantil

621

(Llars d'infants Municipals)

Segon cicle
Ed. Infantil

3.485

Ed. Primària

8.474



Ed. Secundària
Obligatòria

7.156

Ed. Post – Obligatòria

7.543

Batxillerat 1.739

Cicles formatius

5.804



Segon cicle
Ed. Infantil

3.485

Ed. Primària

8.474

Ed. Secundària
Obligatòria

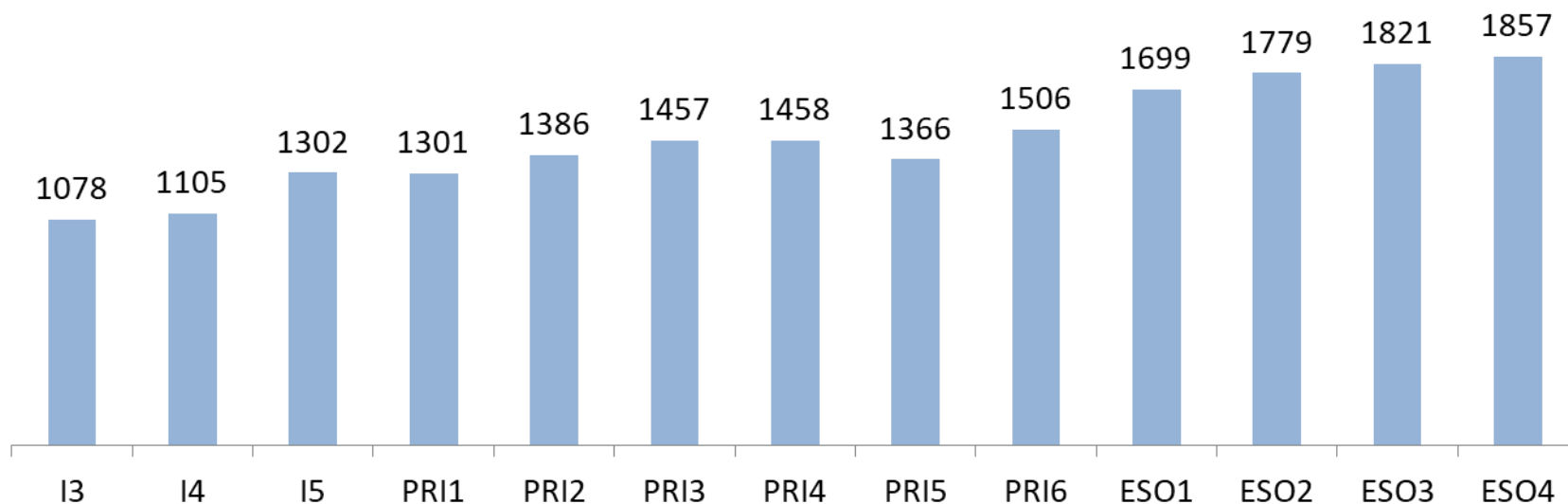
7.156

Total

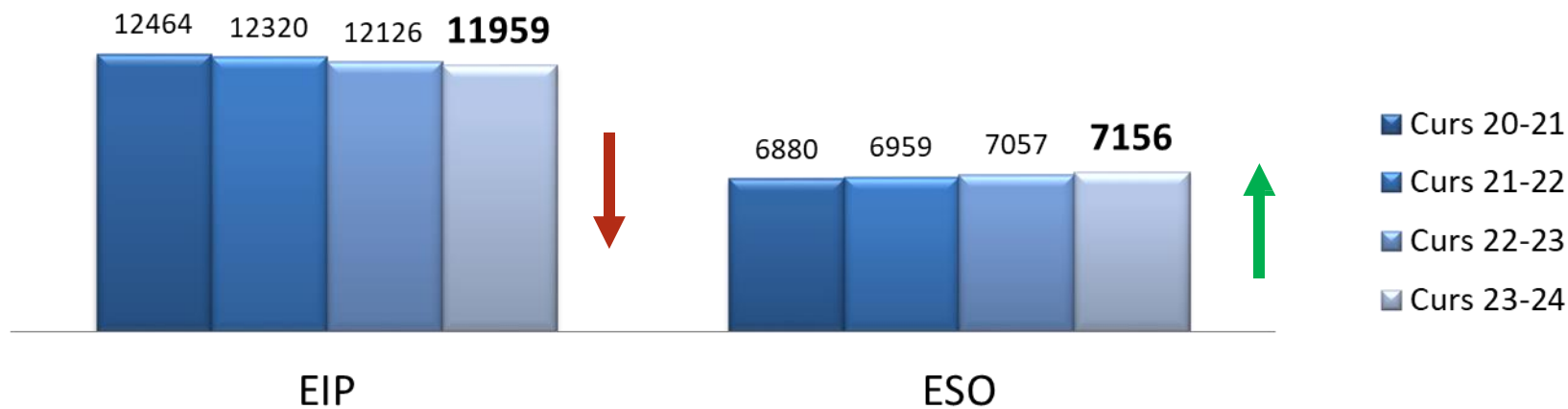
19.115

Total municipi: **27.279**

ALUMNAT MATRICULAT PER NIVELL I ENSENYAMENT CURS 23/24



COMPARATIVA ALUMNAT MATRICULAT EN ELS ÚLTIMS QUATRE CURSOS ESCOLARS

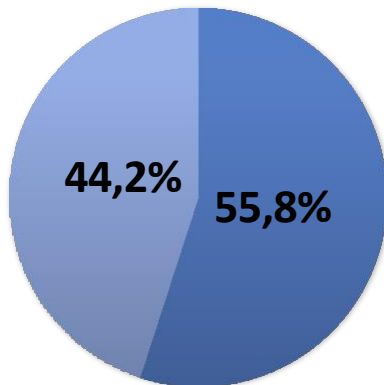


TAXA D'ESCOLARITZACIÓ

Ensenyament	Alumnat	Població	Taxa d'escolarització Curs 2023-2024	Taxa d'escolarització Curs 2022-2023
Educació infantil	3485	3570	97,6%	97,6%
Educació primària	8474	8413	100,7% ↓	103%
ESO	7156	6733	106,3% ↓	107,3%

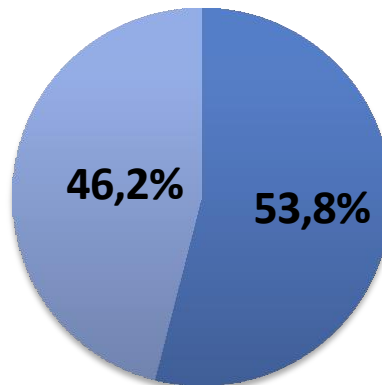
NOMBRE D'ALUMNES MATRICULATS SEGONS LA TITULARITAT DEL CENTRE

ED. INFANTIL



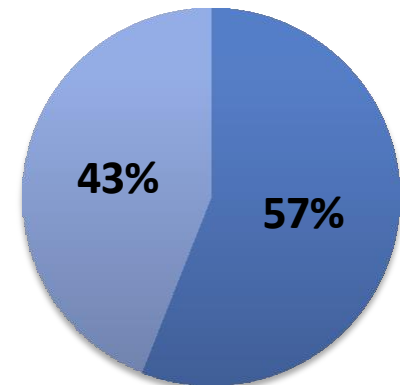
■ CONCERTAT ■ PÚBLIC

ED. PRIMÀRIA



■ CONCERTAT ■ PÚBLIC



ESO





■ CONCERTAT ■ PÚBLIC

EVOLUCIÓ DE LA MATRÍCULA AL MUNICIPI

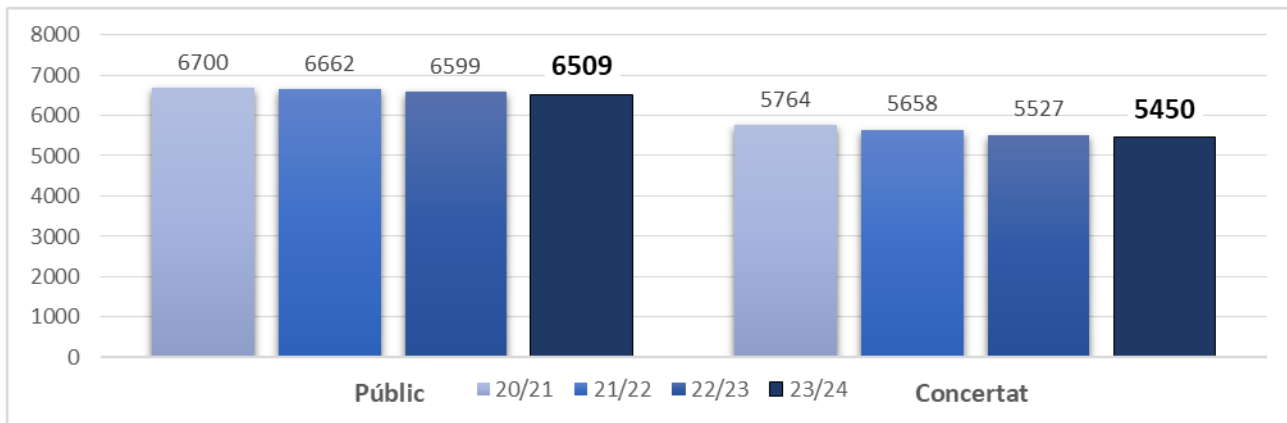
EIP

MATRÍCULA TOTAL 23/24 	GRUPS 	MATRÍCULA PER ZONES	GRUPS PER SOBRE DE LA RÀTIO
23/24: 11.959 22/23: 12.126 21/22: 12.320 20/21: 12.464	23/24: 530 22/23: 532 21/22: 535 20/21: 538	Es manté estable	Pública: 42,01% Concertada: 30,57%

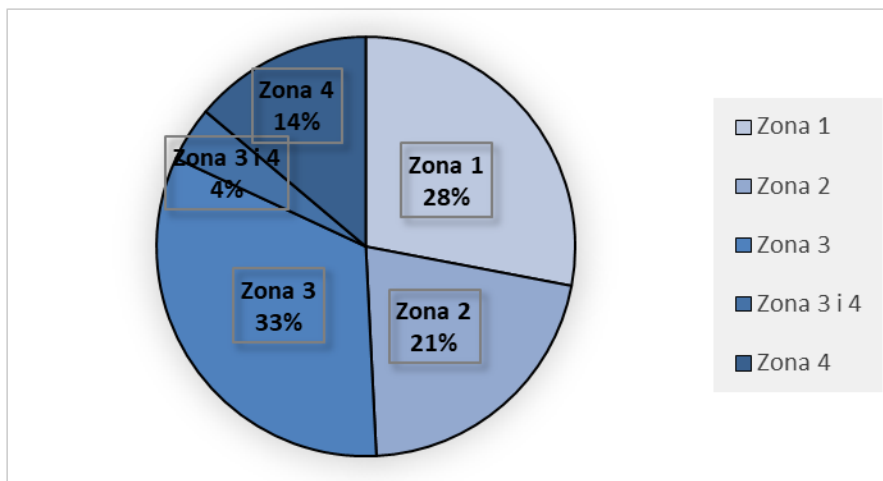
ESO

MATRÍCULA TOTAL 23/24 	GRUPS 	MATRÍCULA PER ZONES	GRUPS PER SOBRE DE LA RÀTIO
23/24: 7.156 22/23: 7.057 21/22: 6.959 20/21: 6.880	23/24: 245 22/23: 241 21/22: 236 20/21: 232	Es manté estable	Pública: 31,20% Concertada: 33,65%

EIP: ALUMNAT MATRICULAT ALS CENTRES PÚBLICS I CONCERTATS



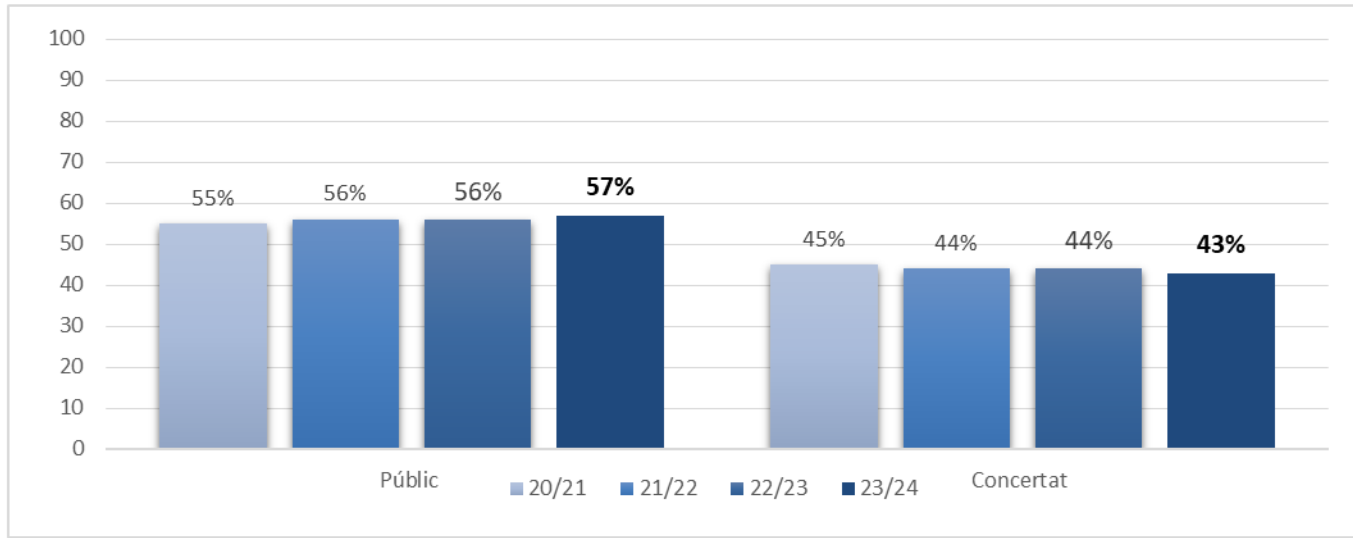
EIP: % ALUMNES MATRICULATS PER ZONES CURS 23-24



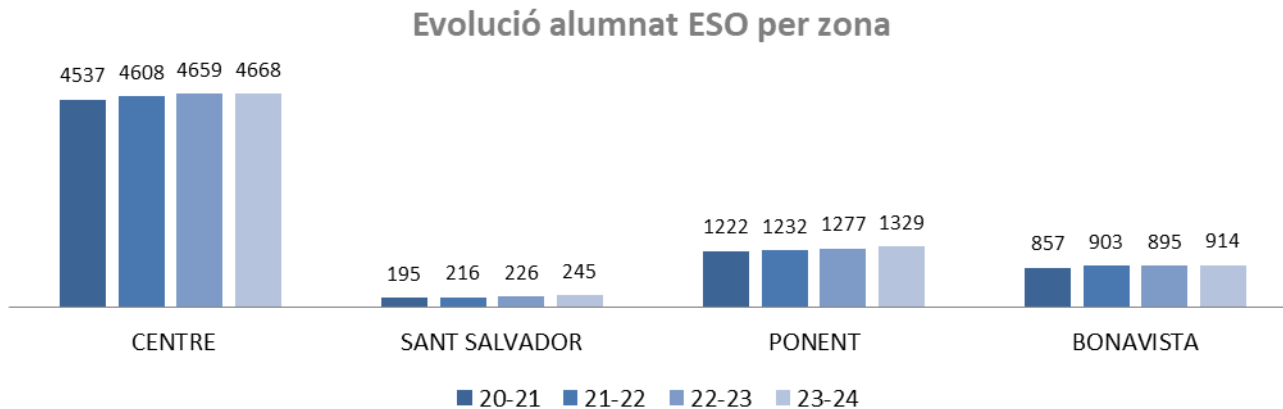
EIP: EVOLUCIÓ DE LA MATRÍCULA PER ZONES ESCOLARS

Zona actual	23/24	22/23	21/22	20/21
Zona 1 Zona 7 i 7a	28%	28%	28%	29,5%
Zona 2 Zona 2, 5 i 6	21%	21,2%	21,4%	21,4%
Zona 3	32,7%	32,8%	50,6%	49,1%
Zona 3 i 4				
Zona 4				
	Zona 1, 3, 4	4,4%	4,2%	

ESO: % ALUMNAT MATRICULAT ALS CENTRES PÚBLICS I CONCERTATS



ESO: MATRÍCULA PER ZONES ESCOLARS



GRUPS AMB INCREMENT DE RÀTIO

Titularitat del centre	Ensenyament	Nombre de grups afectats	Total %
Centres públics	I3	3/32	9,37%
	INFANTIL 2n cicle	26/96	27,08%
	PRIMÀRIA	95/192	49,47%
	ESO	44/141	31,20%
	TOTAL	165/429	38,46%
Centres concertats	I3	2/27	7,40%
	INFANTIL 2n cicle	9/80	11,25%
	PRIMÀRIA	65/162	40,12%
	ESO	35/104	33,65%
	TOTAL	109/346	31,50%

MATRÍCULA VIVA CURS 2023-2024

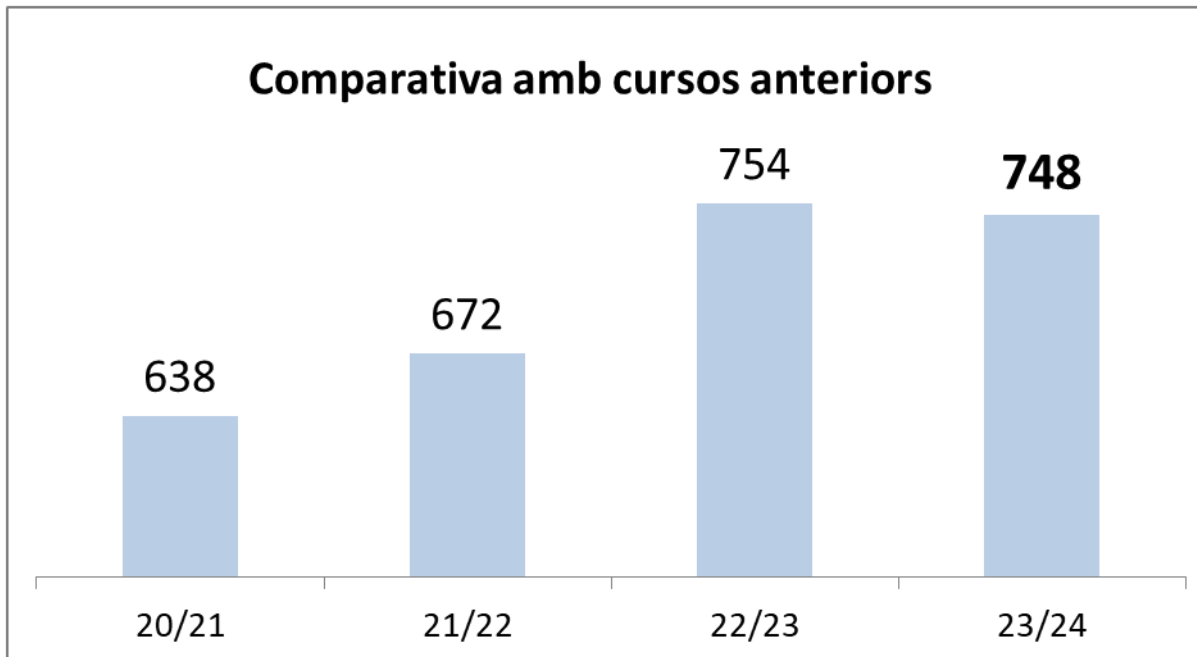
Sol·licituds rebudes fins el 17 d'octubre de 2023: **748**

Segon cicle
Ed. Infantil
173 (23%)

Ed. Primària
294 (39%)

Ed. Secundària
Obligatòria
281 (38%)

Comparativa amb cursos anteriors



0,8% menys respecte
el curs 22-23



11,3% més respecte
el curs 21-22



17,2% més respecte
el curs 20-21



Gràcies per la vostra atenció